

Pericolo



SEZIONE 1: identificazione della sostanza/miscela e della società/impresa

1.1. Identificatore del prodotto

Nome commerciale : Calce idrata
 Diidrossido di calcio
 Scheda Nr. : AL.200
 UFI : M5J0-50PK-3007-YFS8
 Altri mezzi d'identificazione : Idrossido di calcio, calce spenta, calce idratata

1.2. Usi identificati pertinenti della sostanza o della miscela e usi sconsigliati

Usi pertinenti identificati : Impiego industriale e professionale. Fare un'analisi di rischio prima dell'uso.
 Vedere la lista degli usi identificati e degli scenari d'esposizione nell'allegato alla presente scheda di dati di sicurezza.
 Uso di laboratorio.
 Fertilizzante.
 Regolatore del pH.

Usi sconsigliati : Usi diversi da quelli sopra elencati non sono previsti, contattare il fornitore per maggiori informazioni su altri usi.
 Uso di consumo.

1.3. Informazioni sul fornitore della scheda di dati di sicurezza

Fornitore

Air Liquide Italia Service S.r.l.
 Via Bisceglie, 66
 20152 Milano
 Italia
 T +39 02 4026.1

info_schedesicurezza@airliquide.com - <https://it.airliquide.com>

Indirizzo e-mail (persona competente responsabile della SDS) :

info_schedesicurezza@airliquide.com

1.4. Numero telefonico di emergenza

Numero telefonico di emergenza : 800.452661 (24h/24h, 365 giorni/anno)

Paese	Organismo/società	Indirizzo	Numero di emergenza	Commenti
Italia	Centro Antiveleni Azienda ospedaliera "Papa Giovanni XXIII", tossicologia clinica, Dipartimento di farmacia clinica e farmacologia	piazza OMS, 1 24127 Bergamo	800 883300	--
Italia	Centro Antiveleni Azienda ospedaliera Niguarda Ca' Granda	piazza Ospedale Maggiore, 3 20162 Milano	+39 02 66101029	--
Italia	Centro Antiveleni Centro nazionale d'informazione tossicologica, IRCCS Fondazione Salvatore Maugeri Clinica del lavoro e della riabilitazione	via Salvatore Maugeri, 10 27100 Pavia	+39 0382 24444	--
Italia	Centro Antiveleni Policlinico "Agostino Gemelli", Servizio di tossicologia clinica	largo Agostino Gemelli, 8 00168 Roma	+39 06 3054343	--
Italia	Centro Antiveleni Policlinico "Umberto I", PRGM tossicologia d'urgenza, Università di Roma	viale del Policlinico, 155 00161 Roma	+39 06 49978000	--

Paese	Organismo/società	Indirizzo	Numero di emergenza	Commenti
Italia	Centro Antiveleni Ospedale pediatrico Bambino Gesù, Dipartimento emergenza e accettazione DEA	piazza Sant'Onofrio, 4 00165 Roma	+39 06 68593726	--
Italia	Centro Antiveleni Azienda ospedaliera universitaria riuniti	viale Luigi Pinto, 1 71122 Foggia	800 183459	--
Italia	Centro Antiveleni Azienda ospedaliera "Antonio Cardarelli", III Servizio di anestesia e rianimazione	via Antonio Cardarelli, 9 80131 Napoli	+39 081 5453333	--
Italia	Centro Antiveleni Azienda ospedaliera universitaria integrata (AOUI) di Verona sede di Borgo Trento	piazzale Aristide Stefani, 1 37126 Verona	800 011858	--
Italia	Centro Antiveleni Azienda ospedaliera universitaria Careggi, U.O. Tossicologia medica	largo Brambilla, 3 50134 Firenze	+39 055 7947819	--

SEZIONE 2: identificazione dei pericoli

2.1. Classificazione della sostanza o della miscela

Classificazione secondo il regolamento (CE) n. 1272/2008 [CLP]

Pericoli per la salute	Corrosione/irritazione cutanea, categoria 2	H315
	Gravi lesioni oculari/irritazione oculare, categoria 1	H318
	Tossicità specifica per organi bersaglio – esposizione singola, categoria 3 – Irritazione delle vie respiratorie	H335

2.2. Elementi dell'etichetta

Etichettatura secondo il regolamento CE n. 1272/2008 [CLP]

Pittogrammi di pericoli (CLP) :



GHS05

GHS07

Avvertenza (CLP) :

Pericolo

Indicazioni di pericolo (CLP) :

H315 - Provoca irritazione cutanea.
H335 - Può irritare le vie respiratorie.
H318 - Provoca gravi lesioni oculari.

Consigli di prudenza (CLP)

- Prevenzione

P280 - Indossare guanti, Indossare indumenti protettivi, Proteggere gli occhi, il viso.
P261 - Evitare di respirare la polvere, i fumi, i gas, la nebbia, i vapori, gli aerosol.

- Reazione

P304+P340+P315 - IN CASO DI INALAZIONE: trasportare l'infortunato all'aria aperta e mantenerlo a riposo in posizione che favorisca la respirazione. Consultare immediatamente un medico.
P305+P351+P338+P315 - IN CASO DI CONTATTO CON GLI OCCHI: sciacquare accuratamente per parecchi minuti. Togliere le eventuali lenti a contatto se è agevole farlo. Continuare a sciacquare. Consultare immediatamente un medico.
P332+P313 - In caso di irritazione della pelle : consultare un medico.
P302+P352 - IN CASO DI CONTATTO CON LA PELLE: lavare abbondantemente con acqua.

- Considerazioni sullo smaltimento

P501 - Smaltire il prodotto e recipiente in un impianto appropriato di trattamento e smaltimento, in conformità alla normativa vigente e in base alle caratteristiche del prodotto al momento dello smaltimento.

2.3. Altri pericoli

Materiale alcalino, se rilasciato in acqua o nel terreno umido può causare un aumento del pH.

In caso di materiale secco: evitare il contatto con la polvere.

Non classificato come PBT o vPvB.

La miscela non contiene sostanze identificate come aventi proprietà di interferenza con il sistema endocrino secondo il regolamento (CE) n. 1907/2006 art. 57(f) (REACH), il regolamento delegato (UE) n. 2017/2100 o il regolamento (UE) n. 2018/605 in concentrazioni pari o superiori allo 0,1 % in peso.

SEZIONE 3: composizione/informazioni sugli ingredienti

3.1. Sostanze

Non applicabile

3.2. Miscele

Nome	Identificatore del prodotto	%	Classificazione secondo il regolamento (CE) n. 1272/2008 [CLP], STA, fattori M
diossido di calcio	Numero CAS: 1305-62-0 Numero CE: 215-137-3 Numero indice EU: --- Numero di registrazione REACH: 01-2119475151-45-0212	20 - 90	Skin Irrit. 2, H315 Eye Dam. 1, H318 STOT SE 3, H335
acqua	Numero CAS: 7732-18-5 Numero CE: 231-791-2 Numero indice EU: -- Numero di registrazione REACH: *1	10 - 80	Non classificato

Testo completo delle indicazioni di pericolo H ed EUH: vedere la sezione 16.

Non contiene altri prodotti e/o impurezze che influenzano la classificazione del prodotto.

*1: Indicata nella lista di sostanze dell'Allegato IV/V del REACH, esente dall'obbligo di registrazione.

*2: Registrazione non richiesta: sostanza fabbricata o importata in quantità <1t/anno.

SEZIONE 4: misure di primo soccorso

4.1. Descrizione delle misure di primo soccorso

- Inalazione : In caso di inalazione di polvere: spostare la vittima in zona non contaminata indossando l'autorespiratore. Mantenere il paziente disteso e al caldo. Chiamare un medico.
- Contatto con la pelle : Togliere gli abiti contaminati. Lavare la zona interessata con acqua per almeno 15 minuti. Se necessario consultare un medico.
- Contatto con gli occhi : Lavare immediatamente gli occhi con acqua per almeno 15 minuti. Procurarsi assistenza medica.
- Ingestione : Sciacquare la bocca con acqua e bere abbondantemente. NON provocare il vomito. Consultare immediatamente un medico.

4.2. Principali sintomi ed effetti, sia acuti che ritardati

Può causare irritazione della pelle.

Può causare irritazione alla cornea (con disturbi temporanei della vista).

Fare riferimento alla sezione 11.

4.3. Indicazione dell'eventuale necessità di consultare immediatamente un medico e di trattamenti speciali

Procurarsi assistenza medica.

SEZIONE 5: misure di lotta antincendio

5.1. Mezzi di estinzione

- Mezzi di estinzione idonei : Schiuma.
Polvere secca.

- Mezzi di estinzione non idonei : Diossido di carbonio.
: Non applicabile.

5.2. Pericoli speciali derivanti dalla sostanza o dalla miscela

Pericoli specifici : Nessuno(a).
Prodotti di combustione pericolosi : Nessuno(a).

5.3. Raccomandazioni per gli addetti all'estinzione degli incendi

Metodi specifici : Utilizzare misure antincendio adeguate all'incendio circostante. Non riversare l'acqua contaminata dell'incendio negli scarichi fognari.
In caso di materiale secco: evitare la formazione di polvere. Usare l'autorespiratore.

Dispositivi di protezione speciali per addetti antincendio : Indumenti di protezione e dispositivi di protezione (autorespiratori) standard per vigili del fuoco.
Norma UNI EN 137 - Dispositivi di protezione delle vie respiratorie - Autorespiratori a circuito aperto ad aria compressa con maschera intera.
Norma UNI EN 469 - Indumenti di protezione per vigili del fuoco. Norma UNI EN 659 - Guanti di protezione per vigili del fuoco.

SEZIONE 6: misure in caso di rilascio accidentale

6.1. Precauzioni personali, dispositivi di protezione e procedure in caso di emergenza

Per chi non interviene direttamente : Operare in accordo al piano di emergenza locale.
Evacuare l'area.
Tentare di arrestare la fuoriuscita di liquido.
Evitare la formazione di polvere.
Assicurare una adeguata ventilazione.
Rimanere sopravvento.
Per maggiori informazioni sui dispositivi di protezione individuale fare riferimento alla sezione 8.

Per chi interviene direttamente : Usare l'autorespiratore per entrare nella zona interessata se non è provato che l'atmosfera sia respirabile.
Per maggiori informazioni fare riferimento alla sezione 5.3.

6.2. Precauzioni ambientali

Evitare sversamenti incontrollati in corsi d'acqua e nella rete fognaria (aumento del pH).
Evitare che il liquido entri in fognature e corsi d'acqua o impregni il terreno.
Eventuali ingenti sversamenti in corsi d'acqua devono essere segnalati all'Autorità responsabile per la protezione ambientale o ad altro organismo competente.

6.3. Metodi e materiali per il contenimento e la bonifica

Spazzare e raccogliere in contenitori idonei.
Evitare il contatto con l'alluminio.
Evitare la formazione di polvere.
La polvere depositatasi può essere aspirata o rimossa con un getto d'acqua.
Lavare abbondantemente con acqua l'equipaggiamento e le zone interessate dalla fuga.

6.4. Riferimento ad altre sezioni

Vedere anche le sezioni 8 e 13.

SEZIONE 7: Manipolazione e immagazzinamento

7.1. Precauzioni per la manipolazione sicura

Uso sicuro del prodotto : Il prodotto deve essere manipolato in accordo alle buone prassi di sicurezza e di igiene industriale.
Non fumare mentre si manipola il prodotto.
Reagisce con l'alluminio e l'ottone in presenza di umidità portando alla formazione di idrogeno, gas estremamente infiammabile.
Utilizzare solo apparecchiature specifiche adatte per il prodotto. In caso di dubbi contattare il fornitore del gas.
Evitare il contatto con l'alluminio.

7.2. Condizioni per lo stoccaggio sicuro, comprese eventuali incompatibilità

Osservare le normative e i requisiti legislativi locali relativi allo stoccaggio dei recipienti. I contenitori in stoccaggio dovrebbero essere controllati periodicamente per verificarne le condizioni generali ed eventuali perdite. Immagazzinare i recipienti in aree dove non vi è rischio di incendio, lontano da sorgenti di calore e da fonti di ignizione. Tenere lontano da sostanze combustibili. Tenere lontano da:

- Composti azotati.
- Acidi.

L'immagazzinamento di grandi quantità di prodotto dovrebbe essere effettuato in contenitori/silos specificamente progettati. Non utilizzare alluminio per il trasporto e l'immagazzinamento.

7.3. Usi finali particolari

Nessuno(a).

SEZIONE 8: controllo dell'esposizione/della protezione individuale

8.1. Parametri di controllo

diidrossido di calcio (1305-62-0)	
UE - Valore Limite Indicativo di Esposizione Professionale (IOEL)	
Nome locale	Calcium dihydroxide
IOEL TWA	1 mg/m ³
IOEL STEL	4 mg/m ³
Commento	Respirable fraction
Riferimento normativo	COMMISSION DIRECTIVE (EU) 2017/164
Italia - Valori limite di esposizione professionale	
Nome locale	Diidrossido di calcio
OEL TWA	1 mg/m ³
OEL STEL	4 mg/m ³
Commento	Frazione respirabile
Riferimento normativo	Allegato XXXVIII del D.Lgs. 9 aprile 2008, n. 81 e s.m.i.
USA - ACGIH - Valori limite di esposizione professionale	
Nome locale	Calcium hydroxide
ACGIH OEL TWA	5 mg/m ³
Commento (ACGIH)	TLV® Basis: Eye, URT, & skin irritant
Riferimento normativo	ACGIH 2024
diidrossido di calcio (1305-62-0)	
PNEC: Prevedibile concentrazione priva di effetti	
Acqua (acqua dolce)	0,49 mg/l
Suolo, agricolo	1080 mg/l

8.2. Controlli dell'esposizione

8.2.1. Controlli tecnici idonei

Fornire adeguata ventilazione degli scarichi a livello generale e locale.
Assicurare che l'esposizione sia ben al di sotto dei limiti di esposizione professionale (ove disponibili).
Considerare l'uso di un sistema di permessi di lavoro, per esempio per le attività di manutenzione.
Evitare la formazione di polvere.
Il prodotto deve essere manipolato in accordo alle buone prassi di sicurezza e di igiene industriale.

8.2.2. Misure di protezione individuale, per esempio dispositivi di protezione individuale

- Dovrebbe essere condotta e documentata un'analisi del rischio in ogni area di lavoro, per valutare il rischio correlato all'utilizzo del prodotto e per individuare i DPI appropriati ai rischi identificati. Devono essere considerate le seguenti raccomandazioni.
Devono essere selezionati DPI conformi agli standard UNI/EN/ISO raccomandati.
- Protezione per occhi/volto : Indossare occhiali a mascherina e uno schermo facciale.
Norma UNI EN 166 - Protezione personale degli occhi - Specifiche.
Mettere a disposizione lavaocchi e docce di emergenza facilmente accessibili.
 - Protezione per la pelle
- Protezione per le mani : Indossare guanti di protezione contro prodotti chimici.
Norma UNI EN 374 - Guanti di protezione contro prodotti chimici e microorganismi.
Gomma nitrile (NBR).
Il tempo di permeazione dei guanti selezionati deve essere superiore al periodo d'uso previsto.
Consultare le note informative del produttore dei guanti su idoneità e spessore del materiale.
 - Altri : Indossare tute da lavoro idonee per prevenire l'esposizione della pelle.
Indossare scarpe di sicurezza durante la movimentazione dei contenitori.
Norma UNI EN ISO 20345 - Dispositivi di protezione individuale - Calzature di sicurezza.
 - Protezione per le vie respiratorie : È raccomandato l'utilizzo di una maschera con idoneo filtro antiparticolato in funzione del livello di esposizione.
Standard EN 143 - Apparecchi di protezione delle vie respiratorie - Filtri antipolvere - Requisiti, prove, marcatura.
 - Pericoli termici : Nessuno oltre a quelli indicati nelle sezioni precedenti.

8.2.3. Controlli dell'esposizione ambientale

Vedere la sezione 13 per i metodi di trattamento specifici.

SEZIONE 9: proprietà fisiche e chimiche

9.1. Informazioni sulle proprietà fisiche e chimiche fondamentali

Aspetto	
- Stato fisico a 20°C / 101.3kPa	: Liquido.
- Colore	: Da bianco a grigio.
Odore	: Inodore.
	La soglia olfattiva è soggettiva e inadeguata per avvertire di una sovraesposizione.
Punto di fusione / Punto di congelamento	: > 450 °C
Punto di ebollizione	: Non applicabile. Non è tecnicamente possibile determinare il punto o l'intervallo di ebollizione di questa miscela.
Infiammabilità	: Non infiammabile.
Limite inferiore di esplosività	: Non applicabile.
Limite superiore di esplosività	: Non applicabile.
Punto di infiammabilità	: Non applicabile.
Temperatura di autoaccensione	: Non infiammabile.
Temperatura di decomposizione	: 580 °C
pH	: 12,4 soluzione satura a 20°C
Viscosità cinematica	: Non applicabile.
Solubilità in acqua [20°C]	: 1,845 g/l a 20°C (Ca(OH) ₂)

Coefficiente di ripartizione n-ottanolo/acqua (Log Kow)	: Non applicabile per i prodotti inorganici.
Tensione di vapore [20°C]	: Non applicabile.
Tensione di vapore [50°C]	: Non applicabile.
Densità e/o densità relativa	: 2,22 – 2,26 a 20-22,5 °C
Densità di vapore relativa (aria=1)	: Non applicabile.
Caratteristiche delle particelle	: Non applicabile.

9.2. Altre informazioni

9.2.1. Informazioni relative alle classi di pericoli fisici

Proprietà ossidanti : Non presenta proprietà ossidanti.

9.2.2. Altre caratteristiche di sicurezza

Altri dati : Nessuno(a).

SEZIONE 10: stabilità e reattività

10.1. Reattività

Non ci sono ulteriori pericoli di reattività oltre a quelli descritti nei paragrafi sottostanti.

10.2. Stabilità chimica

Stabile in condizioni normali.

10.3. Possibilità di reazioni pericolose

Può reagire violentemente con gli acidi.

10.4. Condizioni da evitare

Evitare la formazione di polvere.

10.5. Materiali incompatibili

Può reagire violentemente con gli acidi.
Reagisce con l'alluminio e l'ottone in presenza di umidità portando alla formazione di idrogeno, gas estremamente infiammabile.

10.6. Prodotti di decomposizione pericolosi

In condizioni normali di stoccaggio e utilizzo, non dovrebbero generarsi prodotti di decomposizione pericolosi.
Se riscaldato oltre i 580°C, il diidrossido di calcio si decompone in ossido di calcio.

SEZIONE 11: informazioni tossicologiche

11.1. Informazioni sulle classi di pericolo definite nel regolamento (CE) n. 1272/2008

Tossicità acuta : I criteri di classificazione non sono soddisfatti.

diidrossido di calcio (1305-62-0)

DL50 orale ratto	> 2000 mg/kg di peso corporeo
DL50 cutaneo coniglio	> 2500 mg/kg di peso corporeo

Corrosione/irritazione cutanea : Provoca irritazione cutanea.

Lesioni/irritazioni oculari gravi : Provoca gravi lesioni oculari.

Sensibilizzazione respiratoria o cutanea : Nessun effetto conosciuto da parte di questo prodotto.

Mutagenicità : Nessun effetto conosciuto da parte di questo prodotto.

Cancerogenicità : Nessun effetto conosciuto da parte di questo prodotto.

Tossico per la riproduzione: fertilità : Nessun effetto conosciuto da parte di questo prodotto.

Tossico per la riproduzione: feto : Nessun effetto conosciuto da parte di questo prodotto.

Tossicità specifica per organi bersaglio (STOT) — esposizione singola : Può irritare le vie respiratorie.

Tossicità specifica per organi bersaglio (STOT) — esposizione ripetuta : Nessun effetto conosciuto da parte di questo prodotto.

Pericolo in caso di aspirazione : Nessun effetto conosciuto da parte di questo prodotto.

11.2. Informazioni su altri pericoli

Altre informazioni : La sostanza/miscela non presenta proprietà di interferenza con il sistema endocrino.

SEZIONE 12: informazioni ecologiche

12.1. Tossicità

Valutazione : I criteri di classificazione non sono soddisfatti.
 EC50 48h - Daphnia magna [mg/l] : Dati non disponibili.
 EC50 72h - Algae [mg/l] : Dati non disponibili.
 CL50 96h - Pesce [mg/l] : Dati non disponibili.

acqua (7732-18-5)	
EC50 48h - Daphnia magna [mg/l]	Dati non disponibili.
EC50 72h - Algae [mg/l]	Dati non disponibili.
CL50 96h - Pesce [mg/l]	Dati non disponibili.

diidrossido di calcio (1305-62-0)	
Dati ecotossicologici	LC50 (96h) - pesce, acqua dolce: 50,6 mg/l LC50 (96h) - pesce, acqua marina: 457 mg/l EC50 (48h) - invertebrati, acqua dolce: 49,1 mg/l LC50 (96h) - invertebrati, acqua marina: 158 mg/l EC50 (72h) - alghe, acqua dolce: 184,57 mg/l NOEC (72h) - alghe, acqua dolce: 48 mg/l Tossicità per i microrganismi, per esempio i batteri: ad alte concentrazioni, grazie all'incremento di temperatura e di pH, il diidrossido di calcio è utilizzato per la disinfezione dei fanghi di depurazione.: NOEC (14d) - invertebrati, acqua marina: 32 mg/l EC10/LC10 or NOEC - microrganismi del terreno: 2000 mg/kg soil dw EC10/LC10 or NOEC - microrganismi del terreno: 12000 mg/kg soil dw NOEC (21d) - piante terrestri: 1080 mg/Kg

12.2. Persistenza e degradabilità

Valutazione : Non applicabile per i prodotti inorganici.

12.3. Potenziale di bioaccumulo

Valutazione : Non applicabile per i prodotti inorganici.

12.4. Mobilità nel suolo

Valutazione : Basso potenziale di assorbimento nel suolo.

12.5. Risultati della valutazione PBT e vPvB

Valutazione : Non classificato come PBT o vPvB.

12.6. Proprietà di interferenza con il sistema endocrino

Valutazione : La sostanza/miscela non presenta proprietà di interferenza con il sistema endocrino.

12.7. Altri effetti avversi

Altri effetti avversi : Può causare variazioni di pH nei sistemi ecologici acquatici.
 Effetto sullo strato d'ozono : Nessuno(a).
 Effetti sul riscaldamento globale : Nessun effetto conosciuto da parte di questo prodotto.

SEZIONE 13: considerazioni sullo smaltimento

13.1. Metodi di trattamento dei rifiuti

Contattare il fornitore se si ritengono necessarie istruzioni.
Non smaltire il prodotto nell'ambiente.

Elenco dei rifiuti pericolosi (secondo la Decisione della Commissione 2000/532/CE e s.m.i.) : Nessuna ulteriore informazione disponibile.

13.2. Informazioni supplementari

Il trattamento e lo smaltimento dei rifiuti da parte di imprese esterne deve essere effettuato in conformità alla normativa vigente.

SEZIONE 14: informazioni sul trasporto

14.1. Numero ONU o numero ID

Merce non pericolosa sulla base delle norme di trasporto (ADR, RID, IMDG, IATA)

14.2. Designazione ufficiale ONU di trasporto

Dati non disponibili

14.3. Classi di pericolo connesso al trasporto

Nessuna ulteriore informazione disponibile

14.4. Gruppo d'imballaggio

Trasporto su strada/ferrovia (ADR/RID) : Non applicabile.
Trasporto per via aerea (ICAO-TI / IATA-DGR) : Non applicabile.
Trasporto per mare (IMDG) : Non applicabile.

14.5. Pericoli per l'ambiente

Trasporto su strada/ferrovia (ADR/RID) : Nessuno(a).
Trasporto per via aerea (ICAO-TI / IATA-DGR) : Nessuno(a).
Trasporto per mare (IMDG) : Nessuno(a).

14.6. Precauzioni speciali per gli utilizzatori

Istruzioni di imballaggio

Misure di precauzione per il trasporto : Evitare il trasporto su veicoli dove la zona di carico non è separata dall'abitacolo.
Assicurarsi che il conducente sia informato del rischio potenziale del carico e sappia cosa fare in caso di incidente o di emergenza.
Prima di iniziare il trasporto:
- Assicurarsi che vi sia adeguata ventilazione.
Evitare ogni rilascio di prodotto durante il trasporto.
Numero telefonico di emergenza nel trasporto: 800.452661 (operativo 24h/24h, 365 giorni all'anno, presso il centro di Risposta Nazionale del Servizio Emergenze Trasporti S.E.T.).

14.7. Trasporto marittimo alla rinfusa conformemente agli atti dell'IMO

Nessuna ulteriore informazione disponibile

SEZIONE 15: informazioni sulla regolamentazione

15.1. Disposizioni legislative e regolamentari su salute, sicurezza e ambiente specifiche per la sostanza o la miscela

Normative UE

Restrizioni d'uso : Nessuno(a).
Non contiene sostanze incluse nella Candidate List REACH.
Ulteriori norme, limitazioni e prescrizioni legali : Non contiene sostanze incluse nell'elenco del regolamento PIC (reg. (UE) N. 649/2012 sull'esportazione e importazione di sostanze chimiche pericolose).
Non contiene sostanze incluse nell'elenco del regolamento POP (reg. (UE) N. 2019/1021 relativo agli inquinanti organici persistenti).
Direttiva Seveso 2012/18/UE (Seveso III) : Non inclusa.

Norme nazionali

Riferimento normativo : Assicurare l'osservanza di tutte le norme nazionali e locali.

15.2. Valutazione della sicurezza chimica

Per questo prodotto non è necessario effettuare una valutazione della sicurezza chimica (CSA).

SEZIONE 16: altre informazioni

Indicazioni di modifiche : Scheda di dati di sicurezza redatta ai sensi del Regolamento (UE) N. 2020/878.

Sezione	Elemento modificato	Modifica	Note
1.2	Usi pertinenti identificati	Modificato	--
1.2	Usi sconsigliati	Aggiunto	--
1.4	Numero telefonico di emergenza	Modificato	--
2.3	Altri pericoli che non contribuiscono alla classificazione	Modificato	--
4.1	Descrizione delle misure di primo soccorso	Modificato	--
4.2	Principali sintomi ed effetti, sia acuti che ritardati	Modificato	--
5.1	Mezzi di estinzione idonei	Modificato	--
5.1	Mezzi di estinzione non idonei	Modificato	--
6.1	Procedure di emergenza	Modificato	Modifiche a struttura e contenuto della sezione
7.1	Uso sicuro del prodotto	Modificato	--
8.2	Misure di protezione individuale, per esempio dispositivi di protezione individuale	Modificato	--
8.2	Controlli tecnici idonei	Modificato	--
9.1	Informazioni sulle proprietà fisiche e chimiche fondamentali	Modificato	Modifiche a struttura e contenuto della sezione, ai sensi del reg. (UE) N. 2020/878
9.2	Altre informazioni	Modificato	Modifiche a struttura e contenuto della sezione, ai sensi del reg. (UE) N. 2020/878
10.4	Condizioni da evitare	Modificato	--
11.1	Tossicità acuta	Modificato	--
11.2	Informazioni su altri pericoli	Aggiunto	--
12.1	Tossicità	Modificato	--
12.6	Proprietà di interferenza con il sistema endocrino	Aggiunto	--
12.7	Altri effetti avversi	Modificato	--
13.1	Metodi di trattamento dei rifiuti	Modificato	--
15.1	Ulteriori norme, limitazioni e prescrizioni legali	Aggiunto	--
16	Testo integrale delle indicazioni di pericolo H ed EUH	Modificato	--
16	Informazioni supplementari	Modificato	--
16	Abbreviazioni e acronimi	Aggiunto	--
16	Indicazioni di modifiche	Modificato	--

Abbreviazioni e acronimi

: STA - Stima della tossicità acuta.
 CAS - Chemical Abstract Service number - Identificativo numerico attribuito dal Chemical Abstract Service alle sostanze chimiche.
 CLP - Classification Labelling Packaging - Regolamento (CE) N. 1272/2008 relativo alla classificazione, all'etichettatura e all'imballaggio delle sostanze e delle miscele.
 CSA - Chemical Safety Assessment - Valutazione della sicurezza chimica.
 DPI - Dispositivi di Protezione Individuale.
 EINECS - European Inventory of Existing Commercial Chemical Substances - Registro europeo delle sostanze chimiche in commercio.
 EN - European Standard - Norma europea.
 LC50 - Lethal Concentration 50 - Concentrazione letale per il 50% della popolazione sottoposta a test.
 ONU - Organizzazione delle Nazioni Unite.
 PBT - Persistent, Bioaccumulative and Toxic - Persistente, bioaccumulabile e tossico.

vPvB - very Persistent and very Bioaccumulative - Molto persistente e molto bioaccumulabile.
REACH - Registration, Evaluation, Authorisation and Restriction of Chemicals - Regolamento (CE) N. 1907/2006 concernente la registrazione, la valutazione, l'autorizzazione e la restrizione delle sostanze chimiche.
RMM - Risk Management Measures - Misure di gestione dei rischi.
STOT-RE: Specific Target Organ Toxicity-Repeated Exposure - Tossicità specifica per organi bersaglio-esposizione ripetuta.
STOT-SE: Specific Target Organ Toxicity-Single Exposure - Tossicità specifica per organi bersaglio-esposizione singola.
ADR - Accordo europeo sul trasporto internazionale di merci pericolose su strada.
IATA - Associazione internazionale dei trasporti aerei.
IMDG - Codice marittimo internazionale delle merci pericolose.
RID - Regolamenti sul trasporto internazionale di merci pericolose su ferrovia.
WGK - Classe di Pericolosità per le Acque.

Consigli per la formazione
Informazioni supplementari

: Nessuno/a.
: Classificazione in conformità con le procedure e i metodi di calcolo del Regolamento (CE) n. 1272/2008 (CLP).
Classificazione effettuata in base alle informazioni contenute nei database di EIGA (European Industrial Gases Association). I dati sono conservati e mantenuti aggiornati nel documento "Classification and labelling guide" (EIGA Doc. 169) reperibile all'indirizzo <http://www.eiga.eu>.

Per ulteriori informazioni contattare la Linea Verde: 800.452661 (operativa 24h/24h, 365 giorni all'anno, presso il centro di Risposta Nazionale del Servizio Emergenze Trasporti S.E.T.).

Testo integrale delle indicazioni di pericolo H ed EUH

Eye Dam. 1 : Gravi lesioni oculari/irritazione oculare, categoria 1
H315 : Provoca irritazione cutanea.
H318 : Provoca gravi lesioni oculari.
H335 : Può irritare le vie respiratorie.
Skin Irrit. 2 : Corrosione/irritazione cutanea, categoria 2
STOT SE 3 : Tossicità specifica per organi bersaglio – esposizione singola, categoria 3 – Irritazione delle vie respiratorie

RINUNCIA ALLA RESPONSABILITÀ

: Prima di utilizzare questo prodotto in qualsiasi nuovo processo o esperimento, deve essere condotto uno studio approfondito sulla sicurezza e sulla compatibilità del prodotto stesso con i materiali.
Le informazioni contenute in questo documento sono da ritenersi valide al momento della stampa.
Sebbene sia stata posta la massima cura nella redazione di questo documento, la Società non deve essere ritenuta responsabile per eventuali danni o infortuni derivanti dal suo utilizzo.

Fine del documento



Versione: 1.0/IT

Data di revisione: 12 / 2010

Data di stampa: 12 / 2010

APPENDICE: SCENARI DI ESPOSIZIONE

Questo documento include tutti gli scenari di esposizione (ES) ambientale e professionale pertinenti per la produzione e l'uso di Ca(OH)₂ in conformità con le disposizioni del regolamento REACH (Regolamento (CE) N. 1907/2006). Per lo sviluppo degli ES, sono stati presi in considerazione il Regolamento e le indicazioni guida di REACH pertinenti. Per la descrizione degli usi e dei processi trattati, la guida "R.12 - Sistema dei descrittori degli usi" (Versione: 2, marzo 2010, ECHA-2010-G-05-EN), per la descrizione e l'implementazione delle misure di gestione del rischio (RMM) la guida "R.13 - Risk management measures" (Versione: 1.1, maggio 2008), per la stima dell'esposizione professionale la guida "R.14 - Occupational exposure estimation" (Versione: 2, maggio 2010, ECHA-2010-G-09-EN) e per la valutazione dell'esposizione ambientale effettiva la guida "R.16 - Environmental Exposure Assessment" (Versione: 2, maggio 2010, ECHA-10-G-06-EN).

Metodologia utilizzata per la valutazione dell'esposizione ambientale

Gli scenari di esposizione ambientale si occupano unicamente della valutazione su scala locale, compresi gli impianti municipali di trattamento delle acque reflue (STP) o gli impianti di trattamento delle acque di scarico industriali (WWTP), ove applicabile, per usi industriali e professionali, dato che si prevede che qualsiasi effetto che potrebbe prodursi avrebbe una dimensione locale.

1) Usi industriali (scala locale)

La valutazione dell'esposizione e del rischio attiene unicamente all'ambiente acquatico, quando applicabile, inclusi STP/WWTP, dato che le emissioni nelle fasi industriali si applicano principalmente alle acque (reflue). La valutazione dell'effetto sulle acque e del rischio si occupa unicamente dell'effetto sugli organismi/gli ecosistemi, a causa delle possibili variazioni del pH legate allo scarico di OH⁻. La valutazione dell'esposizione per l'ambiente acquatico si occupa solo delle possibili variazioni del pH nell'effluente STP e nelle acque di superficie legate agli scarichi di OH⁻ su scala locale e viene eseguita valutando l'impatto del pH risultante: il pH delle acque di superficie non dovrebbe superare il livello 9 (normalmente, la maggior parte degli organismi acquatici riesce a tollerare valori del pH compresi tra 6 e 9).

Le misure di gestione del rischio legate all'ambiente mirano a evitare lo scarico di soluzioni di Ca(OH)₂ nelle acque reflue urbane o nelle acque di superficie, qualora si preveda che tali scarichi possano causare alterazioni significative del pH. Durante l'introduzione in acque libere, è necessario controllare regolarmente il valore del pH. Gli scarichi devono comportare solo variazioni minime del pH nelle acque di superficie riceventi. Normalmente viene misurato il pH dell'effluente e lo si può neutralizzare facilmente, come spesso richiesto dalle legislazioni nazionali.

2) Usi professionali (scala locale)

La valutazione dell'esposizione e del rischio è pertinente solo per l'ambiente acquatico e terrestre. La valutazione del rischio e dell'effetto sulle acque è determinata dall'effetto del pH. Tuttavia, viene calcolato il rapporto di caratterizzazione del rischio (RCR) classico, basato su PEC (concentrazione ambientale prevista) e su PNEC (concentrazione prevedibile priva di effetti). Gli usi professionali su scala locale si riferiscono alle applicazioni su terreno agricolo o urbano. L'esposizione ambientale viene valutata sulla base dei dati e di uno strumento di modellamento. Per valutare l'esposizione terrestre e acquatica viene utilizzato lo strumento di modellamento FOCUS/Exposit (concepito tipicamente per applicazioni biocide).

I dettagli sono riportati negli scenari specifici.



Versione: 1.0/IT

Data di revisione: 12 / 2010

Data di stampa: 12 / 2010

Metodologia utilizzata per la valutazione dell'esposizione professionale

Per definizione, uno scenario di esposizione (ES) deve descrivere in che condizioni operative (OC) e con quali misure di gestione del rischio (RMM) la sostanza può essere maneggiata in sicurezza. Ciò è dimostrato se il livello di esposizione stimato è inferiore al rispettivo livello privo di effetti derivati (DNEL), che è espresso nel rapporto di caratterizzazione del rischio (RCR). Per i lavoratori, una dose ripetuta di DNEL per inalazione così come un DNEL acuto per inalazione sono basati sulle rispettive raccomandazioni del comitato scientifico sui limiti di esposizione professionale (SCOEL), rispettivamente di 1 mg/m^3 e 4 mg/m^3 .

Nei casi in cui non siano disponibili né dati misurati né dati analoghi, l'esposizione umana viene valutata con l'aiuto di uno strumento di modellamento. Al primo livello di screening, viene utilizzato lo strumento MEASE (<http://www.ebrc.de/mease.html>) per valutare l'esposizione per inalazione, in conformità con la guida ECHA (R.14).

Dato che la raccomandazione SCOEL fa riferimento alla polvere respirabile, mentre le stime dell'esposizione in MEASE rispecchiano la frazione inalabile, negli scenari di esposizione seguenti quando è stato utilizzato MEASE per derivare le stime sull'esposizione è incluso intrinsecamente un margine di sicurezza supplementare.

Metodologia utilizzata per la valutazione dell'esposizione dei consumatori

Per definizione, un ES deve descrivere le condizioni in cui è possibile maneggiare in sicurezza le sostanze, il preparato o gli articoli. Nei casi in cui non siano disponibili né dati misurati né dati analoghi, l'esposizione viene valutata con l'aiuto di uno strumento di modellamento.

Per i consumatori, una dose ripetuta di DNEL per inalazione così come un DNEL acuto per inalazione sono basati sulle rispettive raccomandazioni del comitato scientifico sui limiti di esposizione professionale (SCOEL), rispettivamente di 1 mg/m^3 e 4 mg/m^3 .

In caso di esposizione per inalazione di polveri, per il calcolo di tale esposizione sono stati utilizzati i dati tratti da van Hemmen (van Hemmen, 1992: Agricultural pesticide exposure data bases for risk assessment. Rev Environ Contam Toxicol. 126: 1-85.). L'esposizione per inalazione per i consumatori è stimata in $15 \text{ } \mu\text{g/h}$ o $0,25 \text{ } \mu\text{g/min}$. Per attività più grandi, si prevede sia superiore. Quando la quantità del prodotto supera i $2,5 \text{ kg}$ si suggerisce un fattore di 10, con conseguente esposizione per inalazione di $150 \text{ } \mu\text{g/h}$. Per convertire tali valori in mg/m^3 , si presumerà un valore predefinito di $1,25 \text{ m}^3/\text{h}$ per il volume respirato in condizioni di lavoro leggera (van Hemmen, 1992), con conseguenti $12 \text{ } \mu\text{g/m}^3$ per attività piccole e $120 \text{ } \mu\text{g/m}^3$ per quelle più grandi.

Quando il preparato o la sostanza vengono applicati in forma granulare o come pastiglie, è stata presunta una ridotta esposizione alla polvere. Per tener conto di tale fatto, qualora non vi siano dati sulla distribuzione delle dimensioni delle particelle e l'attrito dei granuli, viene utilizzato il modello per le formulazioni in polvere, presumendo una riduzione nella formazione di polvere del 10% secondo Becks and Falks (Manual for the authorisation of pesticides. Plant protection products. Chapter 4 Human toxicology; risk operator, worker and bystander, version 1.0., 2006).

Per l'esposizione dermica e agli occhi, è stato seguito un approccio qualitativo, non essendo stato possibile derivare alcun DNEL per questa via a causa delle proprietà irritanti dell'ossido di calcio. L'esposizione orale non è stata valutata, in quanto non è possibile prevedere questa via di esposizione per gli usi presi in esame.



SCHEDA DI DATI DI SICUREZZA PRODOTTO per Ca(OH)₂
preparata in conformità con l'Allegato II del regolamento REACH
CE 1907/2006, il regolamento (CE) 1272/2008 e il regolamento
(CE) 453/2010

Versione: 1.0/IT

Data di revisione: 12 / 2010

Data di stampa: 12 / 2010

Dato che la raccomandazione SCOEL si riferisce alla polvere respirabile, mentre le stime dell'esposizione tramite il modello di van Hemmen riflettono la frazione inalabile, negli scenari di esposizione sotto riportati è intrinsecamente incluso un ulteriore margine di sicurezza, ovvero, le stime dell'esposizione sono alquanto prudenti.

La valutazione dell'esposizione della Ca(OH)₂ di cui fanno uso i consumatori professionali e industriali viene eseguita e strutturata in base a diversi scenari. Nella Tabella 1 viene presentata una panoramica degli scenari, assieme al ciclo di vita della sostanza.



SCHEDA DI DATI DI SICUREZZA PRODOTTO per Ca(OH)₂
 preparata in conformità con l'Allegato II del regolamento REACH
 CE 1907/2006, il regolamento (CE) 1272/2008 e il regolamento
 (CE) 453/2010

Versione: 1.0/IT

Data di revisione: 12 / 2010

Data di stampa: 12 / 2010

Tabella 1: Panoramica degli scenari di esposizione e del ciclo di vita della sostanza

Numero ES	Titolo dello scenario di esposizione	Produzione	Usi identificati			Fase del ciclo di vita risultante	In funzione dell'uso identificato	Settore della categoria d'uso (SU)	Categoria del prodotto chimico (PC)	Categoria del processo (PROC)	Categoria degli articoli (AC)	Categoria di rilascio nell'ambiente (ERC)
			Formulazione	Uso finale	Uso dei consumatori	Durata d'uso (per gli articoli)						
9.1	Produzione e usi industriali di soluzioni acquose di sostanze a base di calce	X	X	X		X	1	3; 1, 2a, 2b, 4, 5, 6a, 6b, 7, 8, 9, 10, 11, 12, 13, 14, 15, 16, 17, 18, 19, 20, 23, 24	1, 2, 3, 7, 8, 9a, 9b, 11, 12, 13, 14, 15, 16, 17, 18, 19, 20, 21, 23, 24, 25, 26, 27, 28, 29, 30, 31, 32, 33, 34, 35, 36, 37, 38, 39, 40	1, 2, 3, 4, 5, 7, 8a, 8b, 9, 10, 12, 13, 14, 15, 16, 17, 18, 19	1, 2, 3, 4, 5, 6, 7, 8, 10, 11, 13	1, 2, 3, 4, 5, 6a, 6b, 6c, 6d, 7, 12a, 12b, 10a, 10b, 11a, 11b
9.2	Produzione e usi industriali di solidi poco polverosi/polveri di sostanze a base di calce	X	X	X		X	2	3; 1, 2a, 2b, 4, 5, 6a, 6b, 7, 8, 9, 10, 11, 12, 13, 14, 15, 16, 17, 18, 19, 20, 23, 24	1, 2, 3, 7, 8, 9a, 9b, 11, 12, 13, 14, 15, 16, 17, 18, 19, 20, 21, 23, 24, 25, 26, 27, 28, 29, 30, 31, 32, 33, 34, 35, 36, 37, 38, 39, 40	1, 2, 3, 4, 5, 6, 7, 8a, 8b, 9, 10, 13, 14, 15, 16, 17, 18, 19, 21, 22, 23, 24, 25, 26, 27a, 27b	1, 2, 3, 4, 5, 6, 7, 8, 10, 11, 13	1, 2, 3, 4, 5, 6a, 6b, 6c, 6d, 7, 12a, 12b, 10a, 10b, 11a, 11b
9.3	Produzione e usi industriali di solidi mediamente polverosi/polveri di sostanze a base di calce	X	X	X		X	3	3; 1, 2a, 2b, 4, 5, 6a, 6b, 7, 8, 9, 10, 11, 12, 13, 14, 15, 16, 17, 18, 19, 20, 23, 24	1, 2, 3, 7, 8, 9a, 9b, 11, 12, 13, 14, 15, 16, 17, 18, 19, 20, 21, 23, 24, 25, 26, 27, 28, 29, 30, 31, 32, 33, 34, 35, 36, 37, 38, 39, 40	1, 2, 3, 4, 5, 7, 8a, 8b, 9, 10, 13, 14, 15, 16, 17, 18, 19, 22, 23, 24, 25, 26, 27a, 27b	1, 2, 3, 4, 5, 6, 7, 8, 10, 11, 13	1, 2, 3, 4, 5, 6a, 6b, 6c, 6d, 7, 12a, 12b, 10a, 10b, 11a, 11b



SCHEDA DI DATI DI SICUREZZA PRODOTTO per Ca(OH)₂
 preparata in conformità con l'Allegato II del regolamento REACH
 CE 1907/2006, il regolamento (CE) 1272/2008 e il regolamento
 (CE) 453/2010

Versione: 1.0/IT

Data di revisione: 12 / 2010

Data di stampa: 12 / 2010

Numero ES	Titolo dello scenario di esposizione	Produzione	Usi identificati			Fase del ciclo di vita risultante	In funzione dell'uso identificato	Settore della categoria d'uso (SU)	Categoria del prodotto chimico (PC)	Categoria del processo (PROC)	Categoria degli articoli (AC)	Categoria di rilascio nell'ambiente (ERC)
			Formulazione	Uso finale	Uso dei consumatori							
9.4	Produzione e usi industriali di solidi altamente polverosi/polveri di sostanze a base di calce	X	X	X		X	4	3; 1, 2a, 2b, 4, 5, 6a, 6b, 7, 8, 9, 10, 11, 12, 13, 14, 15, 16, 17, 18, 19, 20, 23, 24	1, 2, 3, 7, 8, 9a, 9b, 11, 12, 13, 14, 15, 16, 17, 18, 19, 20, 21, 23, 24, 25, 26, 27, 28, 29, 30, 31, 32, 33, 34, 35, 36, 37, 38, 39, 40	1, 2, 3, 4, 5, 7, 8a, 8b, 9, 10, 13, 14, 15, 16, 17, 18, 19, 22, 23, 24, 25, 26, 27a, 27b	1, 2, 3, 4, 5, 6, 7, 8, 10, 11, 13	1, 2, 3, 4, 5, 6a, 6b, 6c, 6d, 7, 12a, 12b, 10a, 11a
9.5	Produzione e usi industriali di oggetti in forma solida massiccia contenenti sostanze a base di calce	X	X	X		X	5	3; 1, 2a, 2b, 4, 5, 6a, 6b, 7, 8, 9, 10, 11, 12, 13, 14, 15, 16, 17, 18, 19, 20, 23, 24	1, 2, 3, 7, 8, 9a, 9b, 11, 12, 13, 14, 15, 16, 17, 18, 19, 20, 21, 23, 24, 25, 26, 27, 28, 29, 30, 31, 32, 33, 34, 35, 36, 37, 38, 39, 40	6, 14, 21, 22, 23, 24, 25	1, 2, 3, 4, 5, 6, 7, 8, 10, 11, 13	1, 2, 3, 4, 5, 6a, 6b, 6c, 6d, 7, 12a, 12b, 10a, 10b, 11a, 11b
9.6	Usi professionali di soluzioni acquose di sostanze a base di calce		X	X		X	6	22; 1, 5, 6a, 6b, 7, 10, 11, 12, 13, 16, 17, 18, 19, 20, 23, 24	1, 2, 3, 7, 8, 9a, 9b, 11, 12, 13, 14, 15, 16, 17, 18, 19, 20, 21, 23, 24, 25, 26, 27, 28, 29, 30, 31, 32, 33, 34, 35, 36, 37, 38, 39, 40	2, 3, 4, 5, 8a, 8b, 9, 10, 12, 13, 15, 16, 17, 18, 19	1, 2, 3, 4, 5, 6, 7, 8, 10, 11, 13	2, 8a, 8b, 8c, 8d, 8e, 8f



SCHEDA DI DATI DI SICUREZZA PRODOTTO per Ca(OH)₂
 preparata in conformità con l'Allegato II del regolamento REACH
 CE 1907/2006, il regolamento (CE) 1272/2008 e il regolamento
 (CE) 453/2010

Versione: 1.0/IT

Data di revisione: 12 / 2010

Data di stampa: 12 / 2010

Numero ES	Titolo dello scenario di esposizione	Produzione	Usi identificati			Fase del ciclo di vita risultante	In funzione dell'uso identificato	Settore della categoria d'uso (SU)	Categoria del prodotto chimico (PC)	Categoria del processo (PROC)	Categoria degli articoli (AC)	Categoria di rilascio nell'ambiente (ERC)
			Formulazione	Uso finale	Uso dei consumatori							
9.7	Usi professionali di solidi poco polverosi/polveri di sostanze a base di calce		X	X		X	7	22; 1, 5, 6a, 6b, 7, 10, 11, 12, 13, 16, 17, 18, 19, 20, 23, 24	1, 2, 3, 7, 8, 9a, 9b, 11, 12, 13, 14, 15, 16, 17, 18, 19, 20, 21, 23, 24, 25, 26, 27, 28, 29, 30, 31, 32, 33, 34, 35, 36, 37, 38, 39, 40	2, 3, 4, 5, 8a, 8b, 9, 10, 13, 15, 16, 17, 18, 19, 21, 25, 26	1, 2, 3, 4, 5, 6, 7, 8, 10, 11, 13	2, 8a, 8b, 8c, 8d, 8e, 8f
9.8	Usi professionali di solidi mediamente polverosi/polveri di sostanze a base di calce		X	X		X	8	22; 1, 5, 6a, 6b, 7, 10, 11, 12, 13, 16, 17, 18, 19, 20, 23, 24	1, 2, 3, 7, 8, 9a, 9b, 11, 12, 13, 14, 15, 16, 17, 18, 19, 20, 21, 23, 24, 25, 26, 27, 28, 29, 30, 31, 32, 33, 34, 35, 36, 37, 38, 39, 40	2, 3, 4, 5, 8a, 8b, 9, 10, 13, 15, 16, 17, 18, 19, 25, 26	1, 2, 3, 4, 5, 6, 7, 8, 10, 11, 13	2, 8a, 8b, 8c, 8d, 8e, 8f, 9a, 9b
9.9	Usi professionali di solidi altamente polverosi/polveri di sostanze a base di calce		X	X		X	9	22; 1, 5, 6a, 6b, 7, 10, 11, 12, 13, 16, 17, 18, 19, 20, 23, 24	1, 2, 3, 7, 8, 9a, 9b, 11, 12, 13, 14, 15, 16, 17, 18, 19, 20, 21, 23, 24, 25, 26, 27, 28, 29, 30, 31, 32, 33, 34, 35, 36, 37, 38, 39, 40	2, 3, 4, 5, 8a, 8b, 9, 10, 13, 15, 16, 17, 18, 19, 25, 26	1, 2, 3, 4, 5, 6, 7, 8, 10, 11, 13	2, 8a, 8b, 8c, 8d, 8e, 8f
9.10	Uso professionale di sostanze a base di calce nel trattamento del suolo		X	X			10	22	9b	5, 8b, 11, 26		2, 8a, 8b, 8c, 8d, 8e, 8f



SCHEDA DI DATI DI SICUREZZA PRODOTTO per Ca(OH)₂
 preparata in conformità con l'Allegato II del regolamento REACH
 CE 1907/2006, il regolamento (CE) 1272/2008 e il regolamento
 (CE) 453/2010

Versione: 1.0/IT

Data di revisione: 12 / 2010

Data di stampa: 12 / 2010

Numero ES	Titolo dello scenario di esposizione	Produzione	Usi identificati			Fase del ciclo di vita risultante	In funzione dell'uso identificato	Settore della categoria d'uso (SU)	Categoria del prodotto chimico (PC)	Categoria del processo (PROC)	Categoria degli articoli (AC)	Categoria di rilascio nell'ambiente (ERC)
			Formulazione	Uso finale	Uso dei consumatori							
9.11	Usi professionali di articoli/contenitori contenenti sostanze a base di calce			X		X	11	22; 1, 5, 6a, 6b, 7, 10, 11, 12, 13, 16, 17, 18, 19, 20, 23, 24		0, 21, 24, 25	1, 2, 3, 4, 5, 6, 7, 8, 10, 11, 13	10a, 11a, 11b, 12a, 12b
9.12	Uso da parte dei consumatori di materiale edile e da costruzione (DIY)				X		12	21				8
9.13	Uso da parte dei consumatori di assorbente di CO ₂ in respiratori				X		13	21			2	8
9.14	Uso da parte dei consumatori di calce/fertilizzante da giardino				X		14	21			20, 12	8e



SCHEDA DI DATI DI SICUREZZA PRODOTTO per Ca(OH)₂
 preparata in conformità con l'Allegato II del regolamento REACH
 CE 1907/2006, il regolamento (CE) 1272/2008 e il regolamento
 (CE) 453/2010

Versione: 1.0/IT

Data di revisione: 12 / 2010

Data di stampa: 12 / 2010

Numero ES	Titolo dello scenario di esposizione	Produzione	Usi identificati			Fase del ciclo di vita risultante	In funzione dell'uso identificato	Settore della categoria d'uso (SU)	Categoria del prodotto chimico (PC)	Categoria del processo (PROC)	Categoria degli articoli (AC)	Categoria di rilascio nell'ambiente (ERC)
			Formulazione	Uso finale	Uso dei consumatori							
9.15	Uso da parte dei consumatori di sostanze a base di calce come sostanze chimiche di trattamento dell'acqua degli acquari				X		15	21	20, 37			8
9.16	Uso da parte dei consumatori di cosmetici contenenti sostanze a base di calce				X		16	21	39			8



Numero ES 9.1: Produzione e usi industriali di soluzioni acquose di sostanze a base di calce

Formato dello scenario d'esposizione (1) riguardante gli usi effettuati dai lavoratori

1. Titolo	
Breve titolo libero	Produzione e usi industriali di soluzioni acquose di sostanze a base di calce
Titolo sistematico basato su un descrittore d'uso	SU3, SU1, SU2a, SU2b, SU4, SU5, SU6a, SU6b, SU7, SU8, SU9, SU10, SU11, SU12, SU13, SU14, SU15, SU16, SU17, SU18, SU19, SU20, SU23, SU24 PC1, PC2, PC3, PC7, PC8, PC9a, PC9b, PC11, PC12, PC13, PC14, PC15, PC16, PC17, PC18, PC19, PC20, PC21, PC23, PC24, PC25, PC26, PC27, PC28, PC29, PC30, PC31, PC32, PC33, PC34, PC35, PC36, PC37, PC38, PC39, PC40 AC1, AC2, AC3, AC4, AC5, AC6, AC7, AC8, AC10, AC11, AC13 (PROC ed ERC appropriati sono riportati nella Sezione 2 sotto)
Processi, compiti e/o attività comprese	Processi, compiti e/o attività comprese sono descritte nella Sezione 2 sotto.
Metodo di valutazione	La valutazione dell'esposizione per inalazione si basa sullo strumento di stima dell'esposizione MEASE.

2. Condizioni operative e misure di gestione del rischio

PROC/ERC	Definizione REACH	Attività interessate
PROC 1	Uso in un processo chiuso, esposizione improbabile	Ulteriori informazioni vengono fornite nella guida pubblicata dall'ECHA sui requisiti informativi e la valutazione della sicurezza delle sostanze chimiche, capitolo R.12: Sistema dei descrittori degli usi (ECHA-2010-G-05-EN).
PROC 2	Uso in un processo chiuso e continuo, con occasionale esposizione controllata	
PROC 3	Uso in un processo a lotti chiuso (sintesi o formulazione)	
PROC 4	Uso in processi a lotti e di altro genere (sintesi), dove si verificano occasioni di esposizione	
PROC 5	Miscelazione o mescola in processi in lotti per la formulazione di preparati e articoli (contatto in fasi diverse e/o contatto importante)	
PROC 7	Applicazione spray industriale	
PROC 8a	Trasferimento di una sostanza o di un preparato (riempimento/svuotamento) da/a recipienti/grandi contenitori, in strutture non dedicate	
PROC 8b	Trasferimento di una sostanza o di un preparato (riempimento/svuotamento) da/a recipienti/grandi contenitori, in strutture dedicate	
PROC 9	Trasferimento di una sostanza o di un preparato in piccoli contenitori (linea di riempimento dedicata, compresa la pesatura)	
PROC 10	Applicazione con rulli o pennelli	
PROC 12	Uso di agenti di soffiatura nella produzione di schiume	
PROC 13	Trattamento di articoli per immersione e colata	
PROC 14	Produzione di preparati o articoli per compressione in pastiglie, compressione, estrusione, pellettizzazione	
PROC 15	Uso come reagenti per laboratorio	
PROC 16	Uso di materiali come fonti di combustibili; probabile un'esposizione di piccola entità al prodotto incombusto	
PROC 17	Lubrificazione in condizioni ad alta energia e nell'ambito di un processo parzialmente aperto	
PROC 18	Ingrassaggio in condizioni ad alta energia	
PROC 19	Miscelazione manuale con contatto diretto, con il solo utilizzo di un'attrezzatura di protezione individuale	
ERC 1-7, 12	Produzione, formulazione e tutti i tipi di usi industriali	
ERC 10, 11	Ampio uso dispersivo all'esterno e all'interno di articoli e materiali di lunga durata	



SCHEDA DI DATI DI SICUREZZA PRODOTTO per Ca(OH)₂
 preparata in conformità con l'Allegato II del regolamento REACH
 CE 1907/2006, il regolamento (CE) 1272/2008 e il regolamento
 (CE) 453/2010

Versione: 1.0/IT

Data di revisione: 12 / 2010

Data di stampa: 12 / 2010

2.1 Controllo dell'esposizione dei lavoratori

Caratteristiche del prodotto

Secondo l'approccio MEASE, il potenziale di emissione intrinseco di una sostanza è una delle determinanti principali dell'esposizione. Ciò è rispecchiato dall'assegnazione di una cosiddetta classe di fugacità nello strumento MEASE. Per operazioni condotte con sostanze solide a temperatura ambiente, la fugacità si basa sulla polverosità di tale sostanza. Mentre nei processi metallurgici a caldo la fugacità è basata sulla temperatura, prendendo in considerazione la temperatura di processo e il punto di fusione della sostanza. Come terzo gruppo, le attività altamente abrasive sono basate sul livello di abrasione piuttosto che sul potenziale di emissione intrinseco della sostanza. L'applicazione spray di soluzioni acquose (PROC7 e 11) si presume abbia un livello di emissione medio.

PROC	Uso nel preparato	Contenuto nel preparato	Forma fisica	Potenziale di emissione
PROC 7	non regolamentato		soluzione acquosa	medio
Tutte le altre PROC applicabili	non regolamentato		soluzione acquosa	molto basso

Quantità usate

Non si ritiene che il tonnellaggio effettivo gestito per turno di lavoro influenzi l'esposizione in quanto tale per questo scenario. La principale determinante del potenziale di emissione intrinseco del processo è invece la combinazione della scala dell'operazione (industriale rispetto a professionale) e il livello di contenimento/automazione (come riflesso nella PROC).

Frequenza e durata dell'uso/esposizione

PROC	Durata dell'esposizione
PROC 7	≤ 240 minuti
Tutte le altre PROC applicabili	480 minuti (non regolamentato)

Fattori umani non influenzati dalla gestione dei rischi

Si presume che il volume respirato del turno di lavoro durante tutte le fasi del processo riflesse nelle PROC sia di 10 m³/turno (8 ore).

Altre condizioni operative date che influenzano l'esposizione dei lavoratori

Dato che nei processi metallurgici a caldo non sono utilizzate soluzioni acquose, le condizioni operative (ad es. temperatura di processo e pressione di processo) non sono considerate pertinenti per la valutazione dell'esposizione professionale dei processi eseguiti.

Condizioni tecniche e misure a livello di processo (fonte) per evitare il rilascio

In genere, nei processi non sono richieste misure di gestione del rischio a livello di processo (ad es. contenimento o segregazione della fonte di emissione).

Condizioni tecniche e misure per controllare la dispersione dalla fonte verso il lavoratore

PROC	Livello di separazione	Controlli localizzati (LC)	Efficienza di LC (secondo MEASE)	Ulteriori informazioni
PROC 7	Qualsiasi separazione potenzialmente richiesta dei lavoratori dalla fonte di emissione è indicata sopra in "Frequenza e durata dell'esposizione". È possibile ottenere una riduzione della durata dell'esposizione predisponendo, ad esempio, sale di controllo ventilate (pressione positiva) o allontanando il lavoratore dai luoghi interessati dall'esposizione.	ventilazione di aspirazione locale	78 %	-
PROC 19		non applicabile	nd	-
Tutte le altre PROC applicabili		non richiesta	nd	-

Misure organizzative per prevenire/limitare i rilasci, la dispersione e l'esposizione

Evitare l'inalazione o l'ingestione. Per assicurare una gestione sicura della sostanza, sono richieste misure di igiene professionale generali. Queste misure riguardano buone pratiche personali e di pulizia (ovvero, pulizia regolare con dispositivi idonei), divieto di mangiare e fumare sul luogo di lavoro, l'adozione di indumenti e calzature da lavoro standard, tranne indicazioni contrarie sotto riportate. Fare la doccia e cambiarsi gli indumenti al termine del turno di lavoro. Non indossare indumenti contaminati a casa. Non soffiare via la polvere con aria compressa.



SCHEDA DI DATI DI SICUREZZA PRODOTTO per Ca(OH)₂
preparata in conformità con l'Allegato II del regolamento REACH
CE 1907/2006, il regolamento (CE) 1272/2008 e il regolamento
(CE) 453/2010

Versione: 1.0/IT

Data di revisione: 12 / 2010

Data di stampa: 12 / 2010

Condizioni e misure relative alla protezione individuale, all'igiene e alla valutazione dello stato di salute				
PROC	Specifica del dispositivo per la protezione delle vie respiratorie (RPE)	Efficienza dell'RPE (fattore di protezione assegnato, APF)	Specifica dei guanti	Ulteriore dispositivo di protezione individuale (PPE)
PROC 7	maschera FFP1	APF=4		Occorre indossare protezioni per gli occhi (ad es. occhiali o maschere), a meno che, data la natura e il tipo di applicazione (ovvero, processo chiuso) non si possa escludere un potenziale contatto con gli occhi. Inoltre, è necessario indossare una protezione per il volto, indumenti protettivi e calzature di sicurezza appropriati.
Tutte le altre PROC applicabili	non richiesta	nd	Dato che la Ca(OH) ₂ è classificata come irritante per la pelle, è obbligatorio utilizzare guanti di protezione per tutte le fasi del processo.	
<p>Qualsiasi RPE così come definito sopra dovrà essere indossato unicamente se, parallelamente, vengono applicati i principi seguenti: la durata del lavoro (confrontare con la "durata dell'esposizione" sopra) dovrebbe tenere in considerazione l'ulteriore stress fisiologico per il lavoratore dovuto alla resistenza respiratoria e alla massa stessa dell'RPE, a causa del maggiore stress termico indotto dalla protezione della testa. Inoltre, occorre considerare che il fatto di indossare un RPE riduce le capacità del lavoratore di comunicare e di utilizzare strumenti.</p> <p>Per le ragioni suddette, il lavoratore dovrebbe pertanto essere (i) in buona salute (specie in considerazione di problemi medici che potrebbero influire sull'uso dell'RPE), (ii) avere caratteristiche facciali idonee a ridurre infiltrazioni tra il volto e la maschera (in considerazione di graffi e peluria facciale). I dispositivi consigliati sopra, che fanno affidamento sull'ermeticità facciale, non forniranno la protezione richiesta se non aderiscono correttamente e in modo sicuro ai contorni del volto.</p> <p>I datori di lavoro e i lavoratori autonomi hanno responsabilità legali per la manutenzione e la fornitura di dispositivi per la protezione delle vie respiratorie e la gestione del loro uso corretto sul posto di lavoro. Pertanto, devono definire e documentare una politica idonea per un programma per i dispositivi per la protezione delle vie respiratorie, inclusa la formazione dei lavoratori.</p> <p>Nel glossario di MEASE è possibile trovare una presentazione degli APF di diversi RPE (secondo BS EN 529:2005).</p>				
2.2 Controllo dell'esposizione ambientale				
Quantità usate				
La quantità giornaliera e annuale per sito (per sorgenti puntiformi) non è considerata la determinante principale per l'esposizione ambientale.				
Frequenza e durata dell'uso				
Intermittente (< 12 volte l'anno) o uso/rilascio continuo				
Fattori ambientali non influenzati dalla gestione dei rischi				
Portata dell'acqua di superficie ricevente: 18000 m ³ /giorno				
Altre condizioni operative date che influenzano l'esposizione ambientale				
Velocità di scarico dell'effluente: 2000 m ³ /giorno				
Condizioni e misure tecniche in sito per ridurre o limitare scarichi, emissioni nell'aria e rilasci nel terreno				
Le misure di gestione del rischio legate all'ambiente mirano a evitare lo scarico di soluzioni di calce nelle acque reflue urbane o nelle acque di superficie, qualora si preveda che tali scarichi possano causare alterazioni significative del pH. Durante l'introduzione in acque libere, è necessario controllare regolarmente il valore del pH. In genere, gli scarichi devono comportare solo variazioni minime del pH nelle acque di superficie riceventi (ad es. tramite neutralizzazione). Normalmente, la maggior parte degli organismi acquatici riesce a tollerare valori del pH compresi tra 6 e 9. Ciò si riflette anche nella descrizione dei test OECD standard con organismi acquatici. La giustificazione per questa misura di gestione del rischio viene data nella sezione introduttiva.				
Condizioni e misure correlate alle acque reflue				
Gli scarti industriali solidi di calce devono essere riutilizzati o scaricati nelle acque reflue industriali e, se necessario, ulteriormente neutralizzati.				



SCHEDA DI DATI DI SICUREZZA PRODOTTO per Ca(OH)₂
preparata in conformità con l'Allegato II del regolamento REACH
CE 1907/2006, il regolamento (CE) 1272/2008 e il regolamento
(CE) 453/2010

Versione: 1.0/IT

Data di revisione: 12 / 2010

Data di stampa: 12 / 2010

3. Stima dell'esposizione e riferimento alla sua fonte

Esposizione professionale

Per la valutazione dell'esposizione per inalazione è stato usato lo strumento di stima dell'esposizione MEASE. Il rapporto di caratterizzazione del rischio (RCR) è il quoziente della stima di esposizione raffinata e il rispettivo DNEL (livello privo di effetti derivati) e deve essere inferiore a 1 per dimostrare un uso sicuro. Per l'esposizione per inalazione, l'RCR è basato sul DNEL per Ca(OH)₂ di 1 mg/m³ (come polvere respirabile) e la rispettiva stima dell'esposizione per inalazione derivata utilizzando MEASE (come polvere inalabile). Pertanto, l'RCR include un ulteriore margine di sicurezza dato che la frazione respirabile è una sottofrazione della frazione inalabile secondo EN 481.

PROC	Metodo utilizzato per la valutazione dell'esposizione per inalazione	Stima dell'esposizione per inalazione (RCR)	Metodo utilizzato per la valutazione dell'esposizione dermica	Stima dell'esposizione dermica (RCR)
PROC 1, 2, 3, 4, 5, 7, 8a, 8b, 9, 10, 12, 13, 14, 15, 16, 17, 18, 19	MEASE	< 1 mg/m ³ (0,001 - 0,66)	Dato che le Ca(OH) ₂ sono classificate come irritanti per la pelle, occorre ridurre al minimo tecnicamente possibile l'esposizione dermica. Non è stato derivato un DNEL per gli effetti dermici. Pertanto, in questo scenario di esposizione non viene valutata l'esposizione dermica.	

Esposizione ambientale

La valutazione dell'esposizione ambientale attiene unicamente all'ambiente acquatico, quando applicabile, inclusi STP/WWTP, dato che le emissioni della sostanza a base di calce nelle varie fasi del ciclo di vita (produzione e uso) si applicano principalmente alle acque (reflue). L'effetto sulle acque e la valutazione del rischio tengono conto unicamente dell'effetto sugli organismi/ecosistemi dovuto alle possibili alterazioni del pH legate agli scarichi di OH⁻, con la tossicità di Ca²⁺ ritenuta trascurabile rispetto al (potenziale) effetto del pH. Viene considerata solo la scala locale, compresi gli impianti municipali di trattamento delle acque reflue (STP) o gli impianti di trattamento delle acque di scarico industriali (WWTP), ove applicabile, sia per la produzione che per usi industriali, dato che qualsiasi effetto che potrebbe prodursi avrebbe una dimensione locale. L'elevata solubilità in acqua e la bassissima tensione di vapore indicano che la sostanza a base di calce è presente prevalentemente nell'acqua. Non si prevedono un'esposizione all'aria o emissioni significative, data la bassa tensione di vapore della sostanza a base di calce. Non si prevedono esposizione all'ambiente terrestre o emissioni significative nemmeno per questo scenario di esposizione. La valutazione dell'esposizione per l'ambiente acquatico terrà conto, quindi, solo delle possibili variazioni del pH nell'effluente STP e nell'acqua di superficie correlati agli scarichi di OH⁻ su scala locale. La valutazione dell'esposizione viene affrontata valutando l'impatto del pH risultante: il pH dell'acqua di superficie non dovrebbe salire oltre 9.

Emissioni ambientali	La produzione della sostanza a base di calce può potenzialmente risultare in un'emissione acquatica e nell'aumento locale della concentrazione della sostanza a base di calce, con ripercussioni sul pH nell'ambiente acquatico. Quando il pH non è neutralizzato, lo scarico dell'effluente dai siti di produzione della sostanza a base di calce può influire sul pH nell'acqua ricevente. Normalmente il pH degli effluenti viene misurato molto spesso e lo si può neutralizzare facilmente, come spesso richiesto dalle legislazioni nazionali.
Concentrazione dell'esposizione nell'impianto di trattamento delle acque reflue (WWTP)	Le acque reflue derivanti dalla produzione di sostanze a base di calce sono inorganiche, per cui non vi è alcun trattamento biologico. Quindi, le acque reflue dei siti di produzione di sostanze a base di calce non vengono normalmente trattate negli impianti biologici di trattamento delle acque reflue (WWTP), ma possono essere utilizzate per il controllo del pH delle acque reflue acide trattate in WWTP biologici.
Concentrazione dell'esposizione in un comparto pelagico acquatico	Quando la sostanza a base di calce viene emessa nell'acqua di superficie, l'assorbimento nel materiale particolato e nei sedimenti sarà trascurabile. Quando la calce viene gettata nell'acqua di superficie, il pH potrebbe salire, a seconda della capacità tampone dell'acqua. Maggiore è tale capacità, minore sarà l'effetto sul pH. In genere, la capacità tampone che impedisce variazioni del tenore di acidità o di alcalinità nelle acque naturali è regolata dall'equilibrio tra il biossido di carbonio (CO ₂), lo ione bicarbonato (HCO ₃ ⁻) e lo ione carbonato (CO ₃ ²⁻).
Concentrazione dell'esposizione nei sedimenti	Il compartimento dei sedimenti non è stato incluso in questo ES, dato che non è considerato pertinente per la sostanza a base di calce: quando la sostanza a base di calce viene emessa nel compartimento acquatico, l'assorbimento nelle particelle dei sedimenti è trascurabile.
Concentrazioni dell'esposizione nel suolo e nelle acque sotterranee	Il compartimento terrestre non è stato incluso in questo scenario d'esposizione, dato che non è considerato pertinente.
Concentrazione dell'esposizione nel compartimento atmosferico	Il compartimento dell'aria non è stato incluso in questa CSA, dato che non è considerato pertinente per la sostanza a base di calce: quando emessa nell'aria come aerosol, la sostanza a base di calce è neutralizzata conseguentemente alla sua reazione con CO ₂ (o altri acidi), in HCO ₃ ⁻ e Ca ²⁺ . Successivamente, i sali (ad es. (bi)carbonato di calcio) vengono lavati via dall'aria, per cui le emissioni atmosferiche della sostanza neutralizzata a base di calce finiscono in gran parte nel suolo e nell'acqua.



SCHEDA DI DATI DI SICUREZZA PRODOTTO per Ca(OH)₂
preparata in conformità con l'Allegato II del regolamento REACH
CE 1907/2006, il regolamento (CE) 1272/2008 e il regolamento
(CE) 453/2010

Versione: 1.0/IT

Data di revisione: 12 / 2010

Data di stampa: 12 / 2010

Concentrazione dell'esposizione pertinente per la catena alimentare (avvelenamento secondario)	Il bioaccumulo negli organismi non è pertinente per la sostanza a base di calce: per l'avvelenamento secondario non è quindi richiesta una valutazione del rischio.
---	---

4. Guida per l'utilizzatore a valle (DU) per valutare se opera entro i limiti stabiliti dall'ES

Esposizione professionale

L'utilizzatore a valle (DU) opera entro i limiti stabiliti dall'ES se vengono rispettate le misure proposte di gestione del rischio descritte sopra oppure se può dimostrare che le sue condizioni operative e le misure attuate per la gestione del rischio sono adeguate. A tale fine occorre dimostrare che limita l'inalazione e l'esposizione dermica a un livello inferiore al rispettivo DNEL (dato che i processi e le attività in questione sono trattati dalle PROC elencate sopra) così come specificato sotto. Se non sono disponibili dati misurati, il DU può servirsi di uno strumento di scala appropriato quale MEASE (www.ebrc.de/mease.html) per stimare l'esposizione associata. La polverosità della sostanza utilizzata può essere determinata in base al glossario MEASE. Ad esempio, sostanze con una polverosità inferiore a 2,5% secondo il Rotating Drum Method (RDM) sono definite "poco polverose", quelle con una polverosità inferiore al 10% (RDM) sono definite "mediamente polverose" e quelle con una polverosità di $\geq 10\%$ sono definite "altamente polverose".

DNEL_{inalazione}: 1 mg/m³ (come polvere respirabile)

Nota importante: il DU deve essere consapevole del fatto che, a parte il DNEL a lungo termine indicato sopra, esiste un DNEL per effetti acuti a un livello di 4 mg/m³. Dimostrando un uso sicuro, rispetto alle stime di esposizione con il DNEL a lungo termine, viene coperto anche il DNEL acuto (secondo la guida R.14, è possibile derivare i livelli acuti di esposizione moltiplicando le stime di esposizione a lungo termine per un fattore di 2). Quando si utilizza MEASE per derivare le stime sull'esposizione, viene fatto notare che la durata dell'esposizione dovrebbe essere ridotta solo a metà turno, come misura di gestione del rischio (con una conseguente riduzione dell'esposizione del 40%).

Esposizione ambientale

Se un sito non rispetta le condizioni stabilite nell'ES sull'uso sicuro, si consiglia di applicare un approccio a più livelli per eseguire una valutazione più specifica in funzione del sito. Per tale valutazione, si consiglia il seguente approccio a più livelli.

Livello 1: recuperare le informazioni sul pH dell'effluente e il contributo della sostanza a base di calce sul pH risultante. Se il pH dovesse essere superiore a 9 e ascrivibile prevalentemente alla calce, sono richieste ulteriori azioni per dimostrare che l'uso è sicuro.

Livello 2a: recuperare le informazioni sul pH dell'acqua ricevente dopo il punto di scarico. Il pH dell'acqua ricevente non deve superare il valore 9. In assenza di misure disponibili, il pH nel fiume può essere calcolato come segue:

$$pH_{fiume} = \text{Log} \left[\frac{Q_{effluente} * 10^{pH_{effluente}} + Q_{fiume\ a\ monte} * 10^{pH_{fiume\ a\ monte}}}{Q_{fiume\ a\ monte} + Q_{effluente}} \right]$$

(Eq 1)

Dove:

Q effluente si riferisce alla portata dell'effluente (in m³/giorno)

Q fiume a monte si riferisce alla portata del fiume a monte (in m³/giorno)

pH effluente si riferisce al pH dell'effluente

pH fiume a monte si riferisce al pH del fiume a monte del punto di scarico

Si noti che, inizialmente, è possibile utilizzare valori predefiniti:

- Q portata del fiume a monte: utilizzare 1/10 della distribuzione delle misurazioni esistenti oppure utilizzare il valore predefinito di 18000 m³/giorno
- Q effluente: utilizzare il valore predefinito di 2000 m³/giorno
- Il pH a monte è di preferenza un valore misurato. Se non è disponibile, si può presumere un pH neutro di 7, se giustificabile.

Tale equazione deve essere vista come lo scenario peggiore, in cui le condizioni dell'acqua sono standard e non specifiche del caso.

Livello 2b: l'equazione 1 può essere utilizzata per identificare quale pH dell'effluente causi un livello di pH accettabile nello specchio d'acqua ricevente. A tale fine, il pH del fiume viene impostato sul valore 9 e il pH dell'effluente viene calcolato di conseguenza (utilizzando valori predefiniti come indicato in precedenza, se necessario). Dato che la temperatura influenza la



SCHEDA DI DATI DI SICUREZZA PRODOTTO per Ca(OH)₂
preparata in conformità con l'Allegato II del regolamento REACH
CE 1907/2006, il regolamento (CE) 1272/2008 e il regolamento
(CE) 453/2010

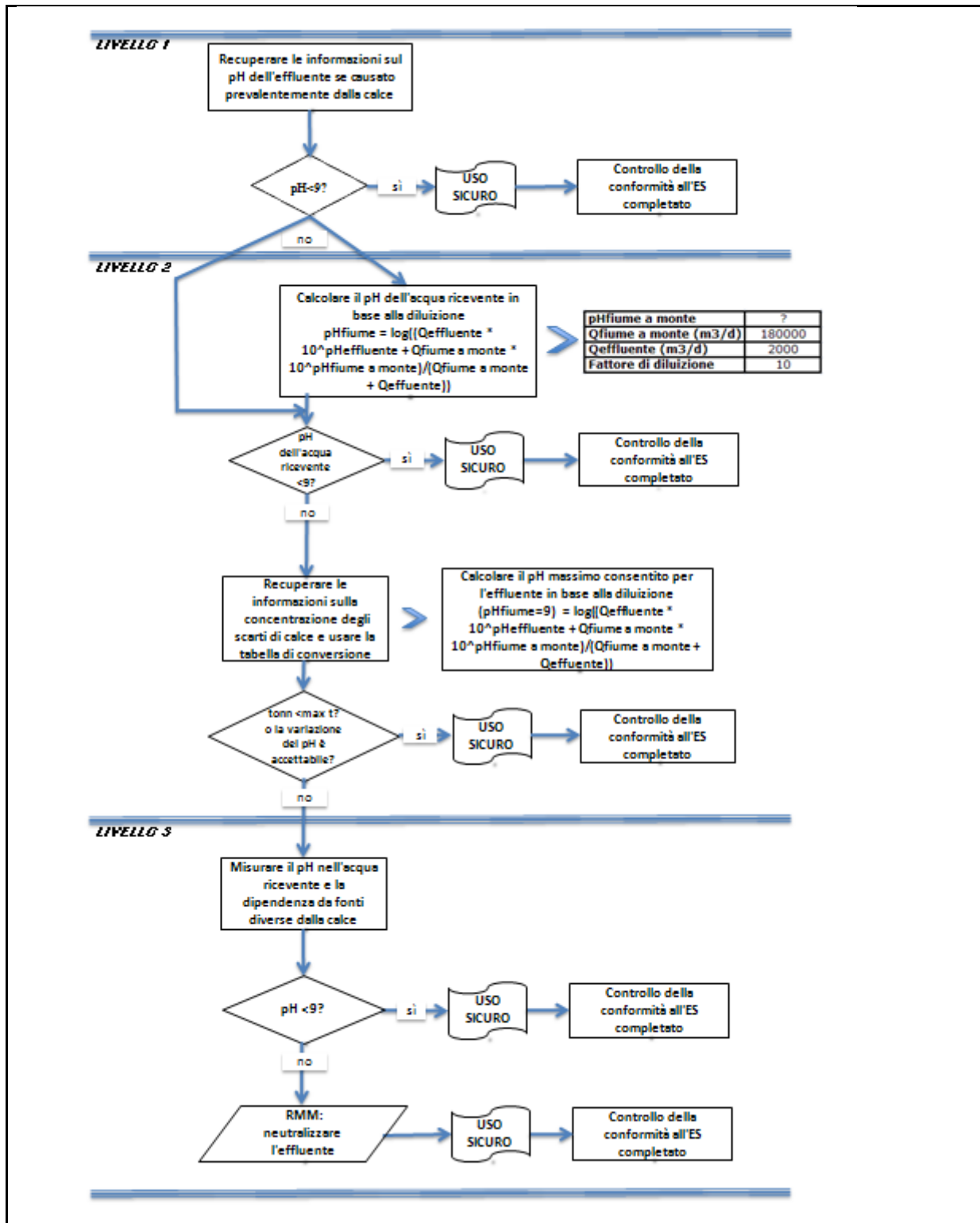
Versione: 1.0/IT

Data di revisione: 12 / 2010

Data di stampa: 12 / 2010

solubilità della calce, potrebbe essere necessario correggere il pH dell'effluente caso per caso. Una volta stabilito il valore massimo consentito del pH nell'effluente, si presume che le concentrazioni di OH⁻ dipendano tutte dallo scarico della calce e che non vi siano da considerare condizioni della capacità tampone (questo è un caso irrealistico di scenario peggiore, che può essere modificato qualora siano disponibili delle informazioni). Il carico massimo di calce che può essere gettato annualmente senza che si producano effetti negativi sul pH delle acque riceventi viene calcolato presumendo un equilibrio chimico. I valori di OH⁻ espressi come moli/litro vengono moltiplicati per la portata media dell'effluente e quindi divisi per la massa molare della sostanza a base di calce.

Livello 3: misurare il pH dell'acqua ricevente dopo il punto di scarico. Se il pH è inferiore a 9, è stato ragionevolmente dimostrato che l'uso è sicuro e l'ES termina qui. Se il pH risulta essere superiore a 9, occorre mettere in atto delle misure di gestione del rischio: l'effluente deve essere sottoposto a neutralizzazione, al fine di assicurare l'uso sicuro della calce durante la fase di produzione o di utilizzo.





SCHEDA DI DATI DI SICUREZZA PRODOTTO per Ca(OH)₂
 preparata in conformità con l'Allegato II del regolamento REACH
 CE 1907/2006, il regolamento (CE) 1272/2008 e il regolamento
 (CE) 453/2010

Versione: 1.0/IT

Data di revisione: 12 / 2010

Data di stampa: 12 / 2010

Numero ES 9.2: Produzione e usi industriali di solidi poco polverosi/polveri di sostanze a base di calce

Formato dello scenario d'esposizione (1) riguardante gli usi effettuati dai lavoratori

1. Titolo

Breve titolo libero	Produzione e usi industriali di solidi poco polverosi/polveri di sostanze a base di calce
Titolo sistematico basato su un descrittore d'uso	SU3, SU1, SU2a, SU2b, SU4, SU5, SU6a, SU6b, SU7, SU8, SU9, SU10, SU11, SU12, SU13, SU14, SU15, SU16, SU17, SU18, SU19, SU20, SU23, SU24 PC1, PC2, PC3, PC7, PC8, PC9a, PC9b, PC11, PC12, PC13, PC14, PC15, PC16, PC17, PC18, PC19, PC20, PC21, PC23, PC24, PC25, PC26, PC27, PC28, PC29, PC30, PC31, PC32, PC33, PC34, PC35, PC36, PC37, PC38, PC39, PC40 AC1, AC2, AC3, AC4, AC5, AC6, AC7, AC8, AC10, AC11, AC13 (PROC ed ERC appropriati sono riportati nella Sezione 2 sotto)
Processi, compiti e/o attività comprese	Processi, compiti e/o attività comprese sono descritte nella Sezione 2 sotto.
Metodo di valutazione	La valutazione dell'esposizione per inalazione si basa sullo strumento di stima dell'esposizione MEASE.

2. Condizioni operative e misure di gestione del rischio

PROC/ERC	Definizione REACH	Attività interessate
PROC 1	Uso in un processo chiuso, esposizione improbabile	Ulteriori informazioni vengono fornite nella guida pubblicata dall'ECHA sui requisiti informativi e la valutazione della sicurezza delle sostanze chimiche, capitolo R.12: Sistema dei descrittori degli usi (ECHA-2010-G-05-EN).
PROC 2	Uso in un processo chiuso e continuo, con occasionale esposizione controllata	
PROC 3	Uso in un processo a lotti chiuso (sintesi o formulazione)	
PROC 4	Uso in processi a lotti e di altro genere (sintesi), dove si verificano occasioni di esposizione	
PROC 5	Miscelazione o mescola in processi in lotti per la formulazione di preparati e articoli (contatto in fasi diverse e/o contatto importante)	
PROC 6	Operazioni di calandratura	
PROC 7	Applicazione spray industriale	
PROC 8a	Trasferimento di una sostanza o di un preparato (riempimento/svuotamento) da/a recipienti/grandi contenitori, in strutture non dedicate	
PROC 8b	Trasferimento di una sostanza o di un preparato (riempimento/svuotamento) da/a recipienti/grandi contenitori, in strutture dedicate	
PROC 9	Trasferimento di una sostanza o di un preparato in piccoli contenitori (linea di riempimento dedicata, compresa la pesatura)	
PROC 10	Applicazione con rulli o pennelli	
PROC 13	Trattamento di articoli per immersione e colata	
PROC 14	Produzione di preparati o articoli per compressione in pastiglie, compressione, estrusione, pellettizzazione	
PROC 15	Uso come reagenti per laboratorio	
PROC 16	Uso di materiali come fonti di combustibili; probabile un'esposizione di piccola entità al prodotto incombusto	
PROC 17	Lubrificazione in condizioni ad alta energia e nell'ambito di un processo parzialmente aperto	
PROC 18	Ingrassaggio in condizioni ad alta energia	
PROC 19	Miscelazione manuale con contatto diretto, con il solo utilizzo di un'attrezzatura di protezione individuale	
PROC 21	Manipolazione a bassa energia di sostanze presenti in materiali e/o articoli	
PROC 22	Operazioni di lavorazione nell'ambito di processi potenzialmente chiusi con minerali/metalli a temperature	



SCHEDA DI DATI DI SICUREZZA PRODOTTO per Ca(OH)₂
 preparata in conformità con l'Allegato II del regolamento REACH
 CE 1907/2006, il regolamento (CE) 1272/2008 e il regolamento
 (CE) 453/2010

Versione: 1.0/IT

Data di revisione: 12 / 2010

Data di stampa: 12 / 2010

	elevate Impostazione industriale
PROC 23	Operazioni di lavorazione e trasferimento in processi aperti con minerali/metalli a temperature elevate
PROC 24	Lavorazione ad alta energia (meccanica) di sostanze integrate in materiali e/o articoli
PROC 25	Altre operazioni a caldo con metalli
PROC 26	Manipolazione di sostanze inorganiche solide a temperatura ambiente
PROC 27a	Produzione di polveri metalliche (processi a caldo)
PROC 27b	Produzione di polveri metalliche (processi a umido)
ERC 1-7, 12	Produzione, formulazione e tutti i tipi di usi industriali
ERC 10, 11	Ampio uso dispersivo all'esterno e all'interno di articoli e materiali di lunga durata

2.1 Controllo dell'esposizione dei lavoratori

Caratteristiche del prodotto

Secondo l'approccio MEASE, il potenziale di emissione intrinseco di una sostanza è una delle determinanti principali dell'esposizione. Ciò è rispecchiato dall'assegnazione di una cosiddetta classe di fugacità nello strumento MEASE. Per operazioni condotte con sostanze solide a temperatura ambiente, la fugacità si basa sulla polverosità di tale sostanza. Mentre nei processi metallurgici a caldo la fugacità è basata sulla temperatura, prendendo in considerazione la temperatura di processo e il punto di fusione della sostanza. Come terzo gruppo, le attività altamente abrasive sono basate sul livello di abrasione piuttosto che sul potenziale di emissione intrinseco della sostanza.

PROC	Uso nel preparato	Contenuto nel preparato	Forma fisica	Potenziale di emissione
PROC 22, 23, 25, 27a	non regolamentato		solida/polvere, liquefatta	elevato
PROC 24	non regolamentato		solida/polvere	elevato
Tutte le altre PROC applicabili	non regolamentato		solida/polvere	basso

Quantità usate

Non si ritiene che il tonnellaggio effettivo gestito per turno di lavoro influenzi l'esposizione in quanto tale per questo scenario. La principale determinante del potenziale di emissione intrinseco del processo è invece la combinazione della scala dell'operazione (industriale rispetto a professionale) e il livello di contenimento/automazione (come riflesso nella PROC).

Frequenza e durata dell'uso/esposizione

PROC	Durata dell'esposizione
PROC 22	≤ 240 minuti
Tutte le altre PROC applicabili	480 minuti (non regolamentato)

Fattori umani non influenzati dalla gestione dei rischi

Si presume che il volume respirato del turno di lavoro durante tutte le fasi del processo riflesse nelle PROC sia di 10 m³/turno (8 ore).

Altre condizioni operative date che influenzano l'esposizione dei lavoratori

Condizioni operative quali la temperatura di processo e la pressione di processo non sono considerate pertinenti per la valutazione dell'esposizione professionale dei processi eseguiti. Nelle fasi di processo con temperature notevolmente alte (ovvero, PROC 22, 23, 25), la valutazione dell'esposizione in MEASE si basa tuttavia sul rapporto tra temperatura di processo e punto di fusione. Dato che si prevede che le temperature associate varino all'interno dell'industria, come ipotesi di caso peggiore per la stima dell'esposizione è stato preso il rapporto più alto. Pertanto, in questo scenario di esposizione per PROC 22, 23 e PROC 25 vengono automaticamente trattate tutte le temperature di processo.

Condizioni tecniche e misure a livello di processo (fonte) per evitare il rilascio

In genere, nei processi non sono richieste misure di gestione del rischio a livello di processo (ad es. contenimento o segregazione della fonte di emissione).



SCHEDA DI DATI DI SICUREZZA PRODOTTO per Ca(OH)₂
 preparata in conformità con l'Allegato II del regolamento REACH
 CE 1907/2006, il regolamento (CE) 1272/2008 e il regolamento
 (CE) 453/2010

Versione: 1.0/IT

Data di revisione: 12 / 2010

Data di stampa: 12 / 2010

Condizioni tecniche e misure per controllare la dispersione dalla fonte verso il lavoratore				
PROC	Livello di separazione	Controlli localizzati (LC)	Efficienza di LC (secondo MEASE)	Ulteriori informazioni
PROC 7, 17, 18	Qualsiasi separazione potenzialmente richiesta dei lavoratori dalla fonte di emissione è indicata sopra in "Frequenza e durata dell'esposizione". È possibile ottenere una riduzione della durata dell'esposizione predisponendo, ad esempio, sale di controllo ventilate (pressione positiva) o allontanando il lavoratore dai luoghi interessati dall'esposizione.	ventilazione generale	17 %	-
PROC 19		non applicabile	nd	-
PROC 22, 23, 24, 25, 26, 27a		ventilazione di aspirazione locale	78 %	-
Tutte le altre PROC applicabili		non richiesta	nd	-
Misure organizzative per prevenire/limitare i rilasci, la dispersione e l'esposizione				
Evitare l'inalazione o l'ingestione. Per assicurare una gestione sicura della sostanza, sono richieste misure di igiene professionale generali. Queste misure riguardano buone pratiche personali e di pulizia (ovvero, pulizia regolare con dispositivi idonei), divieto di mangiare e fumare sul luogo di lavoro, l'adozione di indumenti e calzature da lavoro standard, tranne indicazioni contrarie sotto riportate. Fare la doccia e cambiarsi gli indumenti al termine del turno di lavoro. Non indossare indumenti contaminati a casa. Non soffiare via la polvere con aria compressa.				
Condizioni e misure relative alla protezione individuale, all'igiene e alla valutazione dello stato di salute				
PROC	Specifica del dispositivo per la protezione delle vie respiratorie (RPE)	Efficienza dell'RPE (fattore di protezione assegnato, APF)	Specifica dei guanti	Ulteriore dispositivo di protezione individuale (PPE)
PROC 22, 24, 27a	maschera FFP1	APF=4	Dato che la Ca(OH) ₂ è classificata come irritante per la pelle, è obbligatorio utilizzare guanti di protezione per tutte le fasi del processo.	Occorre indossare protezioni per gli occhi (ad es. occhiali o maschere), a meno che, data la natura e il tipo di applicazione (ovvero, processo chiuso) non si possa escludere un potenziale contatto con gli occhi. Inoltre, è necessario indossare una protezione per il volto, indumenti protettivi e calzature di sicurezza appropriati.
Tutte le altre PROC applicabili	non richiesta	nd		
Qualsiasi RPE così come definito sopra dovrà essere indossato unicamente se, parallelamente, vengono applicati i principi seguenti: la durata del lavoro (confrontare con la "durata dell'esposizione" sopra) dovrebbe tenere in considerazione l'ulteriore stress fisiologico per il lavoratore dovuto alla resistenza respiratoria e alla massa stessa dell'RPE, a causa del maggiore stress termico indotto dalla protezione della testa. Inoltre, occorre considerare che il fatto di indossare un RPE riduce le capacità del lavoratore di comunicare e di utilizzare strumenti. Per le ragioni suddette, il lavoratore dovrebbe pertanto essere (i) in buona salute (specie in considerazione di problemi medici che potrebbero influire sull'uso dell'RPE), (ii) avere caratteristiche facciali idonee a ridurre infiltrazioni tra il volto e la maschera (in considerazione di graffi e peluria facciale). I dispositivi consigliati sopra, che fanno affidamento sull'ermeticità facciale, non forniranno la protezione richiesta se non aderiscono correttamente e in modo sicuro ai contorni del volto. I datori di lavoro e i lavoratori autonomi hanno responsabilità legali per la manutenzione e la fornitura di dispositivi per la protezione delle vie respiratorie e la gestione del loro uso corretto sul posto di lavoro. Pertanto, devono definire e documentare una politica idonea per un programma per i dispositivi per la protezione delle vie respiratorie, inclusa la formazione dei lavoratori. Nel glossario di MEASE è possibile trovare una presentazione degli APF di diversi RPE (secondo BS EN 529:2005).				
2.2 Controllo dell'esposizione ambientale				
Quantità usate				
La quantità giornaliera e annuale per sito (per sorgenti puntiformi) non è considerata la determinante principale per l'esposizione ambientale.				
Frequenza e durata dell'uso				
Intermittente (< 12 volte l'anno) o uso/rilascio continuo				



SCHEDA DI DATI DI SICUREZZA PRODOTTO per Ca(OH)₂
 preparata in conformità con l'Allegato II del regolamento REACH
 CE 1907/2006, il regolamento (CE) 1272/2008 e il regolamento
 (CE) 453/2010

Versione: 1.0/IT

Data di revisione: 12 / 2010

Data di stampa: 12 / 2010

Fattori ambientali non influenzati dalla gestione dei rischi				
Portata dell'acqua di superficie ricevente: 18000 m ³ /giorno				
Altre condizioni operative date che influenzano l'esposizione ambientale				
Velocità di scarico dell'effluente: 2000 m ³ /giorno				
Condizioni e misure tecniche in sito per ridurre o limitare scarichi, emissioni nell'aria e rilasci nel terreno				
Le misure di gestione del rischio legate all'ambiente mirano a evitare lo scarico di soluzioni di calce nelle acque reflue urbane o nelle acque di superficie, qualora si preveda che tali scarichi possano causare alterazioni significative del pH. Durante l'introduzione in acque libere, è necessario controllare regolarmente il valore del pH. In genere, gli scarichi devono comportare solo variazioni minime del pH nelle acque di superficie riceventi (ad es. tramite neutralizzazione). Normalmente, la maggior parte degli organismi acquatici riesce a tollerare valori del pH compresi tra 6 e 9. Ciò si riflette anche nella descrizione dei test OECD standard con organismi acquatici. La giustificazione per questa misura di gestione del rischio viene data nella sezione introduttiva.				
Condizioni e misure correlate alle acque reflue				
Gli scarti industriali solidi di calce devono essere riutilizzati o scaricati nelle acque reflue industriali e, se necessario, ulteriormente neutralizzati.				
3. Stima dell'esposizione e riferimento alla sua fonte				
Esposizione professionale				
Per la valutazione dell'esposizione per inalazione è stato usato lo strumento di stima dell'esposizione MEASE. Il rapporto di caratterizzazione del rischio (RCR) è il quoziente della stima di esposizione raffinata e il rispettivo DNEL (livello privo di effetti derivati) e deve essere inferiore a 1 per dimostrare un uso sicuro. Per l'esposizione per inalazione, l'RCR è basato sul DNEL per Ca(OH) ₂ di 1 mg/m ³ (come polvere respirabile) e la rispettiva stima dell'esposizione per inalazione derivata utilizzando MEASE (come polvere inalabile). Pertanto, l'RCR include un ulteriore margine di sicurezza dato che la frazione respirabile è una sottofrazione della frazione inalabile secondo EN 481.				
PROC	Metodo utilizzato per la valutazione dell'esposizione per inalazione	Stima dell'esposizione per inalazione (RCR)	Metodo utilizzato per la valutazione dell'esposizione dermica	Stima dell'esposizione dermica (RCR)
PROC 1, 2, 3, 4, 5, 6, 7, 8a, 8b, 9, 10, 13, 14, 15, 16, 17, 18, 19, 21, 22, 23, 24, 25, 26, 27a, 27b	MEASE	< 1 mg/m ³ (0,01 - 0,83)	Dato che la Ca(OH) ₂ è classificata come irritante per la pelle, occorre ridurre al minimo tecnicamente possibile l'esposizione dermica. Non è stato derivato un DNEL per gli effetti dermici. Pertanto, in questo scenario di esposizione non viene valutata l'esposizione dermica.	
Emissioni ambientali				
La valutazione dell'esposizione ambientale attiene unicamente all'ambiente acquatico, quando applicabile, inclusi STP/WWTP, dato che le emissioni di Ca(OH) ₂ nelle varie fasi del ciclo di vita (produzione e uso) si applicano principalmente alle acque (reflue). L'effetto sulle acque e la valutazione del rischio tengono conto unicamente dell'effetto sugli organismi/ecosistemi dovuto alle possibili alterazioni del pH legate agli scarichi di OH ⁻ , con la tossicità di Ca ²⁺ ritenuta trascurabile rispetto al (potenziale) effetto del pH. Viene considerata solo la scala locale, compresi gli impianti municipali di trattamento delle acque reflue (STP) o gli impianti di trattamento delle acque di scarico industriali (WWTP), ove applicabile, sia per la produzione che per usi industriali, dato che qualsiasi effetto che potrebbe prodursi avrebbe una dimensione locale. L'elevata solubilità in acqua e la bassissima tensione di vapore indicano che la Ca(OH) ₂ è presente prevalentemente nell'acqua. Non si prevedono un'esposizione all'aria o emissioni significative, data la bassa tensione di vapore della Ca(OH) ₂ . Non si prevedono esposizione all'ambiente terrestre o emissioni significative nemmeno per questo scenario di esposizione. La valutazione dell'esposizione per l'ambiente acquatico terrà conto, quindi, solo delle possibili variazioni del pH nell'effluente STP e nell'acqua di superficie correlati agli scarichi di OH ⁻ su scala locale. La valutazione dell'esposizione viene affrontata valutando l'impatto del pH risultante: il pH dell'acqua di superficie non dovrebbe salire oltre 9.				
Emissioni ambientali	La produzione di Ca(OH) ₂ può potenzialmente risultare in un'emissione acquatica e nell'aumento locale della concentrazione della Ca(OH) ₂ , con ripercussioni sul pH nell'ambiente acquatico. Quando il pH non è neutralizzato, lo scarico dell'effluente dai siti di produzione della Ca(OH) ₂ può influire sul pH nell'acqua ricevente. Normalmente il pH degli effluenti viene misurato molto spesso e lo si può neutralizzare facilmente, come spesso richiesto dalle legislazioni nazionali.			
Concentrazione dell'esposizione nell'impianto di trattamento delle acque reflue (WWTP)	Le acque reflue derivanti dalla produzione di Ca(OH) ₂ sono inorganiche, per cui non vi è alcun trattamento biologico. Quindi, le acque reflue dei siti di produzione di Ca(OH) ₂ non vengono normalmente trattate negli impianti biologici di trattamento delle acque reflue (WWTP), ma possono essere utilizzate per il controllo del pH delle acque reflue acide trattate in WWTP biologici.			



SCHEDA DI DATI DI SICUREZZA PRODOTTO per Ca(OH)₂
preparata in conformità con l'Allegato II del regolamento REACH
CE 1907/2006, il regolamento (CE) 1272/2008 e il regolamento
(CE) 453/2010

Versione: 1.0/IT

Data di revisione: 12 / 2010

Data di stampa: 12 / 2010

Concentrazione dell'esposizione in un comparto pelagico acquatico	Quando la Ca(OH) ₂ viene emessa nell'acqua di superficie, l'assorbimento nel materiale particolato e nei sedimenti sarà trascurabile. Quando la calce viene gettata nell'acqua di superficie, il pH potrebbe salire, a seconda della capacità tampone dell'acqua. Maggiore è tale capacità, minore sarà l'effetto sul pH. In genere, la capacità tampone che impedisce variazioni del tenore di acidità o di alcalinità nelle acque naturali è regolata dall'equilibrio tra il biossido di carbonio (CO ₂), lo ione bicarbonato (HCO ₃ ⁻) e lo ione carbonato (CO ₃ ²⁻).
Concentrazione dell'esposizione nei sedimenti	Il compartimento dei sedimenti non è stato incluso in questo ES, dato che non è considerato pertinente per la Ca(OH) ₂ : quando la Ca(OH) ₂ viene emessa nel compartimento acquatico, l'assorbimento nelle particelle dei sedimenti è trascurabile.
Concentrazioni dell'esposizione nel suolo e nelle acque sotterranee	Il compartimento terrestre non è stato incluso in questo scenario d'esposizione, dato che non è considerato pertinente.
Concentrazione dell'esposizione nel compartimento atmosferico	Il compartimento dell'aria non è stato incluso in questa CSA, dato che non è considerato pertinente per la Ca(OH) ₂ : quando emessa nell'aria come aerosol, la Ca(OH) ₂ è neutralizzata conseguentemente alla sua reazione con CO ₂ (o altri acidi), in HCO ₃ ⁻ e Ca ²⁺ . Successivamente, i sali (ad es. (bi)carbonato di calcio) vengono lavati via dall'aria, per cui le emissioni atmosferiche della Ca(OH) ₂ neutralizzata finiscono in gran parte nel suolo e nell'acqua.
Concentrazione dell'esposizione pertinente per la catena alimentare (avvelenamento secondario)	Il bioaccumulo negli organismi non è pertinente per la Ca(OH) ₂ : per l'avvelenamento secondario non è quindi richiesta una valutazione del rischio.

4. Guida per l'utilizzatore a valle (DU) per valutare se opera entro i limiti stabiliti dall'ES

Esposizione professionale

L'utilizzatore a valle (DU) opera entro i limiti stabiliti dall'ES se vengono rispettate le misure proposte di gestione del rischio descritte sopra oppure se può dimostrare che le sue condizioni operative e le misure attuate per la gestione del rischio sono adeguate. A tale fine occorre dimostrare che limita l'inalazione e l'esposizione dermica a un livello inferiore al rispettivo DNEL (dato che i processi e le attività in questione sono trattati dalle PROC elencate sopra) così come specificato sotto. Se non sono disponibili dati misurati, il DU può servirsi di uno strumento di scala appropriato quale MEASE (www.ebrc.de/mease.html) per stimare l'esposizione associata. La polverosità della sostanza utilizzata può essere determinata in base al glossario MEASE. Ad esempio, sostanze con una polverosità inferiore a 2,5% secondo il Rotating Drum Method (RDM) sono definite "poco polverose", quelle con una polverosità inferiore al 10% (RDM) sono definite "mediamente polverose" e quelle con una polverosità di ≥10% sono definite "altamente polverose".

DNEL_{inalazione}: 1 mg/m³ (come polvere respirabile)

Nota importante: il DU deve essere consapevole del fatto che, a parte il DNEL a lungo termine indicato sopra, esiste un DNEL per effetti acuti a un livello di 4 mg/m³. Dimostrando un uso sicuro, rispetto alle stime di esposizione con il DNEL a lungo termine, viene coperto anche il DNEL acuto (secondo la guida R.14, è possibile derivare i livelli acuti di esposizione moltiplicando le stime di esposizione a lungo termine per un fattore di 2). Quando si utilizza MEASE per derivare le stime sull'esposizione, viene fatto notare che la durata dell'esposizione dovrebbe essere ridotta solo a metà turno, come misura di gestione del rischio (con una conseguente riduzione dell'esposizione del 40%).

Esposizione ambientale

Se un sito non rispetta le condizioni stabilite nell'ES sull'uso sicuro, si consiglia di applicare un approccio a più livelli per eseguire una valutazione più specifica in funzione del sito. Per tale valutazione, si consiglia il seguente approccio a più livelli.

Livello 1: recuperare le informazioni sul pH dell'effluente e il contributo della Ca(OH)₂ sul pH risultante. Se il pH dovesse essere superiore a 9 e ascrivibile prevalentemente alla calce, sono richieste ulteriori azioni per dimostrare che l'uso è sicuro.

Livello 2a: recuperare le informazioni sul pH dell'acqua ricevente dopo il punto di scarico. Il pH dell'acqua ricevente non deve superare il valore 9. In assenza di misure disponibili, il pH nel fiume può essere calcolato come segue:

$$pH_{fiume} = \text{Log} \left[\frac{Q_{effluente} * 10^{pH_{effluente}} + Q_{fiume a monte} * 10^{pH_{fiume a monte}}}{Q_{fiume a monte} + Q_{effluente}} \right] \quad (Eq 1)$$

Dove:

Q effluente si riferisce alla portata dell'effluente (in m³/giorno)

Q fiume a monte si riferisce alla portata del fiume a monte (in m³/giorno)

pH effluente si riferisce al pH dell'effluente



SCHEDA DI DATI DI SICUREZZA PRODOTTO per Ca(OH)₂
preparata in conformità con l'Allegato II del regolamento REACH
CE 1907/2006, il regolamento (CE) 1272/2008 e il regolamento
(CE) 453/2010

Versione: 1.0/IT

Data di revisione: 12 / 2010

Data di stampa: 12 / 2010

pH fiume a monte si riferisce al pH del fiume a monte del punto di scarico

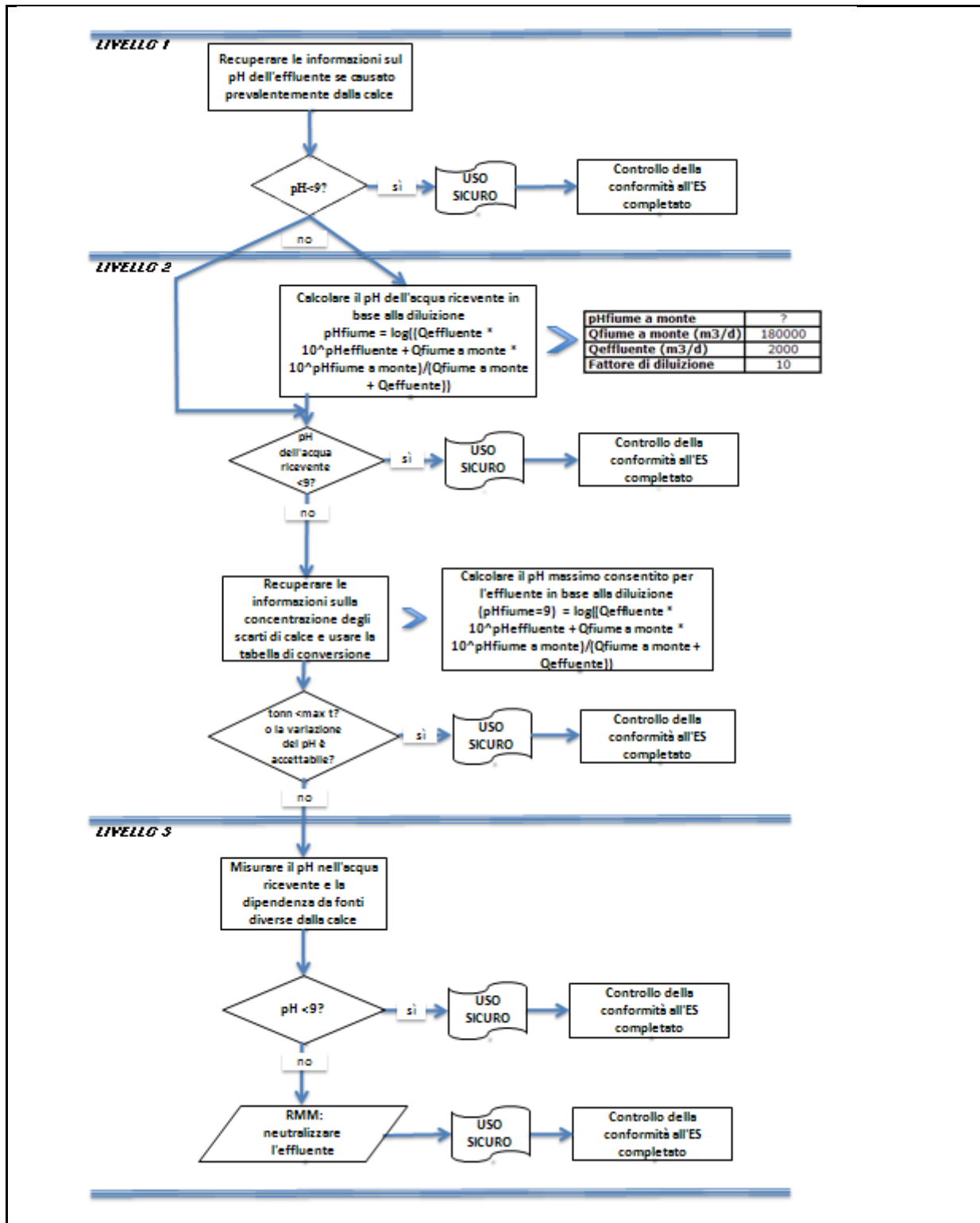
Si noti che, inizialmente, è possibile utilizzare valori predefiniti:

- Q portata del fiume a monte: utilizzare 1/10 della distribuzione delle misurazioni esistenti oppure utilizzare il valore predefinito di 18000 m³/giorno
- Q effluente: utilizzare il valore predefinito di 2000 m³/giorno
- Il pH a monte è di preferenza un valore misurato. Se non è disponibile, si può presumere un pH neutro di 7, se giustificabile.

Tale equazione deve essere vista come lo scenario peggiore, in cui le condizioni dell'acqua sono standard e non specifiche del caso.

Livello 2b: l'equazione 1 può essere utilizzata per identificare quale pH dell'effluente causi un livello di pH accettabile nello specchio d'acqua ricevente. A tale fine, il pH del fiume viene impostato sul valore 9 e il pH dell'effluente viene calcolato di conseguenza (utilizzando valori predefiniti come indicato in precedenza, se necessario). Dato che la temperatura influenza la solubilità della calce, potrebbe essere necessario correggere il pH dell'effluente caso per caso. Una volta stabilito il valore massimo consentito del pH nell'effluente, si presume che le concentrazioni di OH⁻ dipendano tutte dallo scarico della calce e che non vi siano da considerare condizioni della capacità tampone (questo è un caso irrealistico di scenario peggiore, che può essere modificato qualora siano disponibili delle informazioni). Il carico massimo di calce che può essere gettato annualmente senza che si producano effetti negativi sul pH delle acque riceventi viene calcolato presumendo un equilibrio chimico. I valori di OH⁻ espressi come moli/litro vengono moltiplicati per la portata media dell'effluente e quindi divisi per la massa molare della Ca(OH)₂.

Livello 3: misurare il pH dell'acqua ricevente dopo il punto di scarico. Se il pH è inferiore a 9, è stato ragionevolmente dimostrato che l'uso è sicuro e l'ES termina qui. Se il pH risulta essere superiore a 9, occorre mettere in atto delle misure di gestione del rischio: l'effluente deve essere sottoposto a neutralizzazione, al fine di assicurare l'uso sicuro della calce durante la fase di produzione o di utilizzo.





Numero ES 9.3: Produzione e usi industriali di solidi mediamente polverosi/polveri di sostanze a base di calce

Formato dello scenario d'esposizione (1) riguardante gli usi effettuati dai lavoratori

1. Titolo

Breve titolo libero	Produzione e usi industriali di solidi mediamente polverosi/polveri di sostanze a base di calce
Titolo sistematico basato su un descrittore d'uso	SU3, SU1, SU2a, SU2b, SU4, SU5, SU6a, SU6b, SU7, SU8, SU9, SU10, SU11, SU12, SU13, SU14, SU15, SU16, SU17, SU18, SU19, SU20, SU23, SU24 PC1, PC2, PC3, PC7, PC8, PC9a, PC9b, PC11, PC12, PC13, PC14, PC15, PC16, PC17, PC18, PC19, PC20, PC21, PC23, PC24, PC25, PC26, PC27, PC28, PC29, PC30, PC31, PC32, PC33, PC34, PC35, PC36, PC37, PC38, PC39, PC40 AC1, AC2, AC3, AC4, AC5, AC6, AC7, AC8, AC10, AC11, AC13 (PROC ed ERC appropriati sono riportati nella Sezione 2 sotto)
Processi, compiti e/o attività comprese	Processi, compiti e/o attività comprese sono descritte nella Sezione 2 sotto.
Metodo di valutazione	La valutazione dell'esposizione per inalazione si basa sullo strumento di stima dell'esposizione MEASE.

2. Condizioni operative e misure di gestione del rischio

PROC/ERC	Definizione REACH	Attività interessate
PROC 1	Uso in un processo chiuso, esposizione improbabile	Ulteriori informazioni vengono fornite nella guida pubblicata dall'ECHA sui requisiti informativi e la valutazione della sicurezza delle sostanze chimiche, capitolo R.12: Sistema dei descrittori degli usi (ECHA-2010-G-05-EN).
PROC 2	Uso in un processo chiuso e continuo, con occasionale esposizione controllata	
PROC 3	Uso in un processo a lotti chiuso (sintesi o formulazione)	
PROC 4	Uso in processi a lotti e di altro genere (sintesi), dove si verificano occasioni di esposizione	
PROC 5	Miscelazione o mescola in processi in lotti per la formulazione di preparati e articoli (contatto in fasi diverse e/o contatto importante)	
PROC 7	Applicazione spray industriale	
PROC 8a	Trasferimento di una sostanza o di un preparato (riempimento/svuotamento) da/a recipienti/grandi contenitori, in strutture non dedicate	
PROC 8b	Trasferimento di una sostanza o di un preparato (riempimento/svuotamento) da/a recipienti/grandi contenitori, in strutture dedicate	
PROC 9	Trasferimento di una sostanza o di un preparato in piccoli contenitori (linea di riempimento dedicata, compresa la pesatura)	
PROC 10	Applicazione con rulli o pennelli	
PROC 13	Tattamento di articoli per immersione e colata	
PROC 14	Produzione di preparati o articoli per compressione in pastiglie, compressione, estrusione, pellettizzazione	
PROC 15	Uso come reagenti per laboratorio	
PROC 16	Uso di materiali come fonti di combustibili; probabile un'esposizione di piccola entità al prodotto incombusto	
PROC 17	Lubrificazione in condizioni ad alta energia e nell'ambito di un processo parzialmente aperto	
PROC 18	Ingrassaggio in condizioni ad alta energia	
PROC 19	Miscelazione manuale con contatto diretto, con il solo utilizzo di un'attrezzatura di protezione individuale	
PROC 22	Operazioni di lavorazione nell'ambito di processi potenzialmente chiusi con minerali/metalli a temperature elevate Impostazione industriale	
PROC 23	Operazioni di lavorazione e trasferimento in processi aperti con	



SCHEDA DI DATI DI SICUREZZA PRODOTTO per Ca(OH)₂
preparata in conformità con l'Allegato II del regolamento REACH
CE 1907/2006, il regolamento (CE) 1272/2008 e il regolamento
(CE) 453/2010

Versione: 1.0/IT

Data di revisione: 12 / 2010

Data di stampa: 12 / 2010

	minerali/metalli a temperature elevate
PROC 24	Lavorazione ad alta energia (meccanica) di sostanze integrate in materiali e/o articoli
PROC 25	Altre operazioni a caldo con metalli
PROC 26	Manipolazione di sostanze inorganiche solide a temperatura ambiente
PROC 27a	Produzione di polveri metalliche (processi a caldo)
PROC 27b	Produzione di polveri metalliche (processi a umido)
ERC 1-7, 12	Produzione, formulazione e tutti i tipi di usi industriali
ERC 10, 11	Ampio uso dispersivo all'esterno e all'interno di articoli e materiali di lunga durata

2.1 Controllo dell'esposizione dei lavoratori

Caratteristiche del prodotto

Secondo l'approccio MEASE, il potenziale di emissione intrinseco di una sostanza è una delle determinanti principali dell'esposizione. Ciò è rispecchiato dall'assegnazione di una cosiddetta classe di fugacità nello strumento MEASE. Per operazioni condotte con sostanze solide a temperatura ambiente, la fugacità si basa sulla polverosità di tale sostanza. Mentre nei processi metallurgici a caldo la fugacità è basata sulla temperatura, prendendo in considerazione la temperatura di processo e il punto di fusione della sostanza. Come terzo gruppo, le attività altamente abrasive sono basate sul livello di abrasione piuttosto che sul potenziale di emissione intrinseco della sostanza.

PROC	Uso nel preparato	Contenuto nel preparato	Forma fisica	Potenziale di emissione
PROC 22, 23, 25, 27a	non regolamentato		solida/polvere, liquefatta	elevato
PROC 24	non regolamentato		solida/polvere	elevato
Tutte le altre PROC applicabili	non regolamentato		solida/polvere	medio

Quantità usate

Non si ritiene che il tonnellaggio effettivo gestito per turno di lavoro influenzi l'esposizione in quanto tale per questo scenario. La principale determinante del potenziale di emissione intrinseco del processo è invece la combinazione della scala dell'operazione (industriale rispetto a professionale) e il livello di contenimento/automazione (come riflesso nella PROC).

Frequenza e durata dell'uso/esposizione

PROC	Durata dell'esposizione
PROC 7, 17, 18, 19, 22	≤ 240 minuti
Tutte le altre PROC applicabili	480 minuti (non regolamentato)

Fattori umani non influenzati dalla gestione dei rischi

Si presume che il volume respirato del turno di lavoro durante tutte le fasi del processo riflesse nelle PROC sia di 10 m³/turno (8 ore).

Altre condizioni operative date che influenzano l'esposizione dei lavoratori

Condizioni operative quali la temperatura di processo e la pressione di processo non sono considerate pertinenti per la valutazione dell'esposizione professionale dei processi eseguiti. Nelle fasi di processo con temperature notevolmente alte (ovvero, PROC 22, 23, 25), la valutazione dell'esposizione in MEASE si basa tuttavia sul rapporto tra temperatura di processo e punto di fusione. Dato che si prevede che le temperature associate varino all'interno dell'industria, come ipotesi di caso peggiore per la stima dell'esposizione è stato preso il rapporto più alto. Pertanto, in questo scenario di esposizione per PROC 22, 23 e PROC 25 vengono automaticamente trattate tutte le temperature di processo.

Condizioni tecniche e misure a livello di processo (fonte) per evitare il rilascio

In genere, nei processi non sono richieste misure di gestione del rischio a livello di processo (ad es. contenimento o segregazione della fonte di emissione).



SCHEDA DI DATI DI SICUREZZA PRODOTTO per Ca(OH)₂
 preparata in conformità con l'Allegato II del regolamento REACH
 CE 1907/2006, il regolamento (CE) 1272/2008 e il regolamento
 (CE) 453/2010

Versione: 1.0/IT

Data di revisione: 12 / 2010

Data di stampa: 12 / 2010

Condizioni tecniche e misure per controllare la dispersione dalla fonte verso il lavoratore

PROC	Livello di separazione	Controlli localizzati (LC)	Efficienza di LC (secondo MEASE)	Ulteriori informazioni
PROC 1, 2, 15, 27b	Qualsiasi separazione potenzialmente richiesta dei lavoratori dalla fonte di emissione è indicata sopra in "Frequenza e durata dell'esposizione". È possibile ottenere una riduzione della durata dell'esposizione predisponendo, ad esempio, sale di controllo ventilate (pressione positiva) o allontanando il lavoratore dai luoghi interessati dall'esposizione.	non richiesta	nd	-
PROC 3, 13, 14		ventilazione generale	17 %	-
PROC 19		non applicabile	nd	-
Tutte le altre PROC applicabili		ventilazione di aspirazione locale	78 %	-

Misure organizzative per prevenire/limitare i rilasci, la dispersione e l'esposizione

Evitare l'inalazione o l'ingestione. Per assicurare una gestione sicura della sostanza, sono richieste misure di igiene professionale generali. Queste misure riguardano buone pratiche personali e di pulizia (ovvero, pulizia regolare con dispositivi idonei), divieto di mangiare e fumare sul luogo di lavoro, l'adozione di indumenti e calzature da lavoro standard, tranne indicazioni contrarie sotto riportate. Fare la doccia e cambiarsi gli indumenti al termine del turno di lavoro. Non indossare indumenti contaminati a casa. Non soffiare via la polvere con aria compressa.

Condizioni e misure relative alla protezione individuale, all'igiene e alla valutazione dello stato di salute

PROC	Specifica del dispositivo per la protezione delle vie respiratorie (RPE)	Efficienza dell'RPE (fattore di protezione assegnato, APF)	Specifica dei guanti	Ulteriore dispositivo di protezione individuale (PPE)
PROC 4, 5, 7, 8a, 8b, 9, 10, 16, 17, 18, 19, 22, 24, 27a	maschera FFP1	APF=4	Dato che la Ca(OH) ₂ è classificata come irritante per la pelle, è obbligatorio utilizzare guanti di protezione per tutte le fasi del processo.	Occorre indossare protezioni per gli occhi (ad es. occhiali o maschere), a meno che, data la natura e il tipo di applicazione (ovvero, processo chiuso) non si possa escludere un potenziale contatto con gli occhi. Inoltre, è necessario indossare una protezione per il volto, indumenti protettivi e calzature di sicurezza appropriati.
Tutte le altre PROC applicabili	non richiesta	nd		

Qualsiasi RPE così come definito sopra dovrà essere indossato unicamente se, parallelamente, vengono applicati i principi seguenti: la durata del lavoro (confrontare con la "durata dell'esposizione" sopra) dovrebbe tenere in considerazione l'ulteriore stress fisiologico per il lavoratore dovuto alla resistenza respiratoria e alla massa stessa dell'RPE, a causa del maggiore stress termico indotto dalla protezione della testa. Inoltre, occorre considerare che il fatto di indossare un RPE riduce le capacità del lavoratore di comunicare e di utilizzare strumenti.

Per le ragioni suddette, il lavoratore dovrebbe pertanto essere (i) in buona salute (specie in considerazione di problemi medici che potrebbero influire sull'uso dell'RPE), (ii) avere caratteristiche facciali idonee a ridurre infiltrazioni tra il volto e la maschera (in considerazione di graffi e peluria facciale). I dispositivi consigliati sopra, che fanno affidamento sull'ermeticità facciale, non forniranno la protezione richiesta se non aderiscono correttamente e in modo sicuro ai contorni del volto.

I datori di lavoro e i lavoratori autonomi hanno responsabilità legali per la manutenzione e la fornitura di dispositivi per la protezione delle vie respiratorie e la gestione del loro uso corretto sul posto di lavoro. Pertanto, devono definire e documentare una politica idonea per un programma per i dispositivi per la protezione delle vie respiratorie, inclusa la formazione dei lavoratori.

Nel glossario di MEASE è possibile trovare una presentazione degli APF di diversi RPE (secondo BS EN 529:2005).

2.2 Controllo dell'esposizione ambientale

Quantità usate

La quantità giornaliera e annuale per sito (per sorgenti puntiformi) non è considerata la determinante principale per l'esposizione ambientale.

Frequenza e durata dell'uso

Intermittente (< 12 volte l'anno) o uso/rilascio continuo



SCHEDA DI DATI DI SICUREZZA PRODOTTO per Ca(OH)₂
preparata in conformità con l'Allegato II del regolamento REACH
CE 1907/2006, il regolamento (CE) 1272/2008 e il regolamento
(CE) 453/2010

Versione: 1.0/IT

Data di revisione: 12 / 2010

Data di stampa: 12 / 2010

Fattori ambientali non influenzati dalla gestione dei rischi				
Portata dell'acqua di superficie ricevente: 18000 m ³ /giorno				
Altre condizioni operative date che influenzano l'esposizione ambientale				
Velocità di scarico dell'effluente: 2000 m ³ /giorno				
Condizioni e misure tecniche in sito per ridurre o limitare scarichi, emissioni nell'aria e rilasci nel terreno				
Le misure di gestione del rischio legate all'ambiente mirano a evitare lo scarico di soluzioni di calce nelle acque reflue urbane o nelle acque di superficie, qualora si preveda che tali scarichi possano causare alterazioni significative del pH. Durante l'introduzione in acque libere, è necessario controllare regolarmente il valore del pH. In genere, gli scarichi devono comportare solo variazioni minime del pH nelle acque di superficie riceventi (ad es. tramite neutralizzazione). Normalmente, la maggior parte degli organismi acquatici riesce a tollerare valori del pH compresi tra 6 e 9. Ciò si riflette anche nella descrizione dei test OECD standard con organismi acquatici. La giustificazione per questa misura di gestione del rischio viene data nella sezione introduttiva.				
Condizioni e misure correlate alle acque reflue				
Gli scarti industriali solidi di calce devono essere riutilizzati o scaricati nelle acque reflue industriali e, se necessario, ulteriormente neutralizzati.				
3. Stima dell'esposizione e riferimento alla sua fonte				
Esposizione professionale				
Per la valutazione dell'esposizione per inalazione è stato usato lo strumento di stima dell'esposizione MEASE. Il rapporto di caratterizzazione del rischio (RCR) è il quoziente della stima di esposizione raffinata e il rispettivo DNEL (livello privo di effetti derivati) e deve essere inferiore a 1 per dimostrare un uso sicuro. Per l'esposizione per inalazione, l'RCR è basato sul DNEL per Ca(OH) ₂ di 1 mg/m ³ (come polvere respirabile) e la rispettiva stima dell'esposizione per inalazione derivata utilizzando MEASE (come polvere inalabile). Pertanto, l'RCR include un ulteriore margine di sicurezza dato che la frazione respirabile è una sottofrazione della frazione inalabile secondo EN 481.				
PROC	Metodo utilizzato per la valutazione dell'esposizione per inalazione	Stima dell'esposizione per inalazione (RCR)	Metodo utilizzato per la valutazione dell'esposizione dermica	Stima dell'esposizione dermica (RCR)
PROC 1, 2, 3, 4, 5, 7, 8a, 8b, 9, 10, 13, 14, 15, 16, 17, 18, 19, 22, 23, 24, 25, 26, 27a, 27b	MEASE	< 1 mg/m ³ (0,01 - 0,88)	Dato che la Ca(OH) ₂ è classificata come irritante per la pelle, occorre ridurre al minimo tecnicamente possibile l'esposizione dermica. Non è stato derivato un DNEL per gli effetti dermici. Pertanto, in questo scenario di esposizione non viene valutata l'esposizione dermica.	
Emissioni ambientali				
La valutazione dell'esposizione ambientale attiene unicamente all'ambiente acquatico, quando applicabile, inclusi STP/WWTP, dato che le emissioni di Ca(OH) ₂ nelle varie fasi del ciclo di vita (produzione e uso) si applicano principalmente alle acque (reflue). L'effetto sulle acque e la valutazione del rischio tengono conto unicamente dell'effetto sugli organismi/ecosistemi dovuto alle possibili alterazioni del pH legate agli scarichi di OH ⁻ , con la tossicità di Ca ²⁺ ritenuta trascurabile rispetto al (potenziale) effetto del pH. Viene considerata solo la scala locale, compresi gli impianti municipali di trattamento delle acque reflue (STP) o gli impianti di trattamento delle acque di scarico industriali (WWTP), ove applicabile, sia per la produzione che per usi industriali, dato che qualsiasi effetto che potrebbe prodursi avrebbe una dimensione locale. L'elevata solubilità in acqua e la bassissima tensione di vapore indicano che la Ca(OH) ₂ è presente prevalentemente nell'acqua. Non si prevedono un'esposizione all'aria o emissioni significative, data la bassa tensione di vapore della Ca(OH) ₂ . Non si prevedono esposizione all'ambiente terrestre o emissioni significative nemmeno per questo scenario di esposizione. La valutazione dell'esposizione per l'ambiente acquatico terrà conto, quindi, solo delle possibili variazioni del pH nell'effluente STP e nell'acqua di superficie correlati agli scarichi di OH ⁻ su scala locale. La valutazione dell'esposizione viene affrontata valutando l'impatto del pH risultante: il pH dell'acqua di superficie non dovrebbe salire oltre 9.				
Emissioni ambientali	La produzione di Ca(OH) ₂ può potenzialmente risultare in un'emissione acquatica e nell'aumento locale della concentrazione della Ca(OH) ₂ , con ripercussioni sul pH nell'ambiente acquatico. Quando il pH non è neutralizzato, lo scarico dell'effluente dai siti di produzione della Ca(OH) ₂ può influire sul pH nell'acqua ricevente. Normalmente il pH degli effluenti viene misurato molto spesso e lo si può neutralizzare facilmente, come spesso richiesto dalle legislazioni nazionali.			
Concentrazione dell'esposizione nell'impianto di trattamento delle acque reflue (WWTP)	Le acque reflue derivanti dalla produzione di Ca(OH) ₂ sono inorganiche, per cui non vi è alcun trattamento biologico. Quindi, le acque reflue dei siti di produzione di Ca(OH) ₂ non vengono normalmente trattate negli impianti biologici di trattamento delle acque reflue (WWTP), ma possono essere utilizzate per il controllo del pH delle acque reflue acide trattate in WWTP biologici.			



SCHEDA DI DATI DI SICUREZZA PRODOTTO per Ca(OH)₂
preparata in conformità con l'Allegato II del regolamento REACH
CE 1907/2006, il regolamento (CE) 1272/2008 e il regolamento
(CE) 453/2010

Versione: 1.0/IT

Data di revisione: 12 / 2010

Data di stampa: 12 / 2010

Concentrazione dell'esposizione in un comparto pelagico acquatico	Quando la Ca(OH) ₂ viene emessa nell'acqua di superficie, l'assorbimento nel materiale particolato e nei sedimenti sarà trascurabile. Quando la calce viene gettata nell'acqua di superficie, il pH potrebbe salire, a seconda della capacità tampone dell'acqua. Maggiore è tale capacità, minore sarà l'effetto sul pH. In genere, la capacità tampone che impedisce variazioni del tenore di acidità o di alcalinità nelle acque naturali è regolata dall'equilibrio tra il biossido di carbonio (CO ₂), lo ione bicarbonato (HCO ₃ ⁻) e lo ione carbonato (CO ₃ ²⁻).
Concentrazione dell'esposizione nei sedimenti	Il compartimento dei sedimenti non è stato incluso in questo ES, dato che non è considerato pertinente per la Ca(OH) ₂ : quando la Ca(OH) ₂ viene emessa nel compartimento acquatico, l'assorbimento nelle particelle dei sedimenti è trascurabile.
Concentrazioni dell'esposizione nel suolo e nelle acque sotterranee	Il compartimento terrestre non è stato incluso in questo scenario d'esposizione, dato che non è considerato pertinente.
Concentrazione dell'esposizione nel compartimento atmosferico	Il compartimento dell'aria non è stato incluso in questa CSA, dato che non è considerato pertinente per la Ca(OH) ₂ : quando emessa nell'aria come aerosol, la Ca(OH) ₂ è neutralizzata conseguentemente alla sua reazione con CO ₂ (o altri acidi), in HCO ₃ ⁻ e Ca ²⁺ . Successivamente, i sali (ad es. (bi)carbonato di calcio) vengono lavati via dall'aria, per cui le emissioni atmosferiche della Ca(OH) ₂ neutralizzata finiscono in gran parte nel suolo e nell'acqua.
Concentrazione dell'esposizione pertinente per la catena alimentare (avvelenamento secondario)	Il bioaccumulo negli organismi non è pertinente per la Ca(OH) ₂ : per l'avvelenamento secondario non è quindi richiesta una valutazione del rischio.

4. Guida per l'utilizzatore a valle (DU) per valutare se opera entro i limiti stabiliti dall'ES

Esposizione professionale

L'utilizzatore a valle (DU) opera entro i limiti stabiliti dall'ES se vengono rispettate le misure proposte di gestione del rischio descritte sopra oppure se può dimostrare che le sue condizioni operative e le misure attuate per la gestione del rischio sono adeguate. A tale fine occorre dimostrare che limita l'inalazione e l'esposizione dermica a un livello inferiore al rispettivo DNEL (dato che i processi e le attività in questione sono trattati dalle PROC elencate sopra) così come specificato sotto. Se non sono disponibili dati misurati, il DU può servirsi di uno strumento di scala appropriato quale MEASE (www.ebrc.de/mease.html) per stimare l'esposizione associata. La polverosità della sostanza utilizzata può essere determinata in base al glossario MEASE. Ad esempio, sostanze con una polverosità inferiore a 2,5% secondo il Rotating Drum Method (RDM) sono definite "poco polverose", quelle con una polverosità inferiore al 10% (RDM) sono definite "mediamente polverose" e quelle con una polverosità di ≥10% sono definite "altamente polverose".

DNEL_{inalazione}: 1 mg/m³ (come polvere respirabile)

Nota importante: il DU deve essere consapevole del fatto che, a parte il DNEL a lungo termine indicato sopra, esiste un DNEL per effetti acuti a un livello di 4 mg/m³. Dimostrando un uso sicuro, rispetto alle stime di esposizione con il DNEL a lungo termine, viene coperto anche il DNEL acuto (secondo la guida R.14, è possibile derivare i livelli acuti di esposizione moltiplicando le stime di esposizione a lungo termine per un fattore di 2). Quando si utilizza MEASE per derivare le stime sull'esposizione, viene fatto notare che la durata dell'esposizione dovrebbe essere ridotta solo a metà turno, come misura di gestione del rischio (con una conseguente riduzione dell'esposizione del 40%).



Versione: 1.0/IT

Data di revisione: 12 / 2010

Data di stampa: 12 / 2010

Esposizione ambientale

Se un sito non rispetta le condizioni stabilite nell'ES sull'uso sicuro, si consiglia di applicare un approccio a più livelli per eseguire una valutazione più specifica in funzione del sito. Per tale valutazione, si consiglia il seguente approccio a più livelli.

Livello 1: recuperare le informazioni sul pH dell'effluente e il contributo della Ca(OH)_2 sul pH risultante. Se il pH dovesse essere superiore a 9 e ascrivibile prevalentemente alla calce, sono richieste ulteriori azioni per dimostrare che l'uso è sicuro.

Livello 2a: recuperare le informazioni sul pH dell'acqua ricevente dopo il punto di scarico. Il pH dell'acqua ricevente non deve superare il valore 9. In assenza di misure disponibili, il pH nel fiume può essere calcolato come segue:

$$pH_{\text{fiume}} = \text{Log} \left[\frac{Q_{\text{effluente}} * 10^{pH_{\text{effluente}}} + Q_{\text{fiume a monte}} * 10^{pH_{\text{fiume a monte}}}}{Q_{\text{fiume a monte}} + Q_{\text{effluente}}} \right] \quad (\text{Eq 1})$$

Dove:

Q effluente si riferisce alla portata dell'effluente (in m^3/giorno)

Q fiume a monte si riferisce alla portata del fiume a monte (in m^3/giorno)

pH effluente si riferisce al pH dell'effluente

pH fiume a monte si riferisce al pH del fiume a monte del punto di scarico

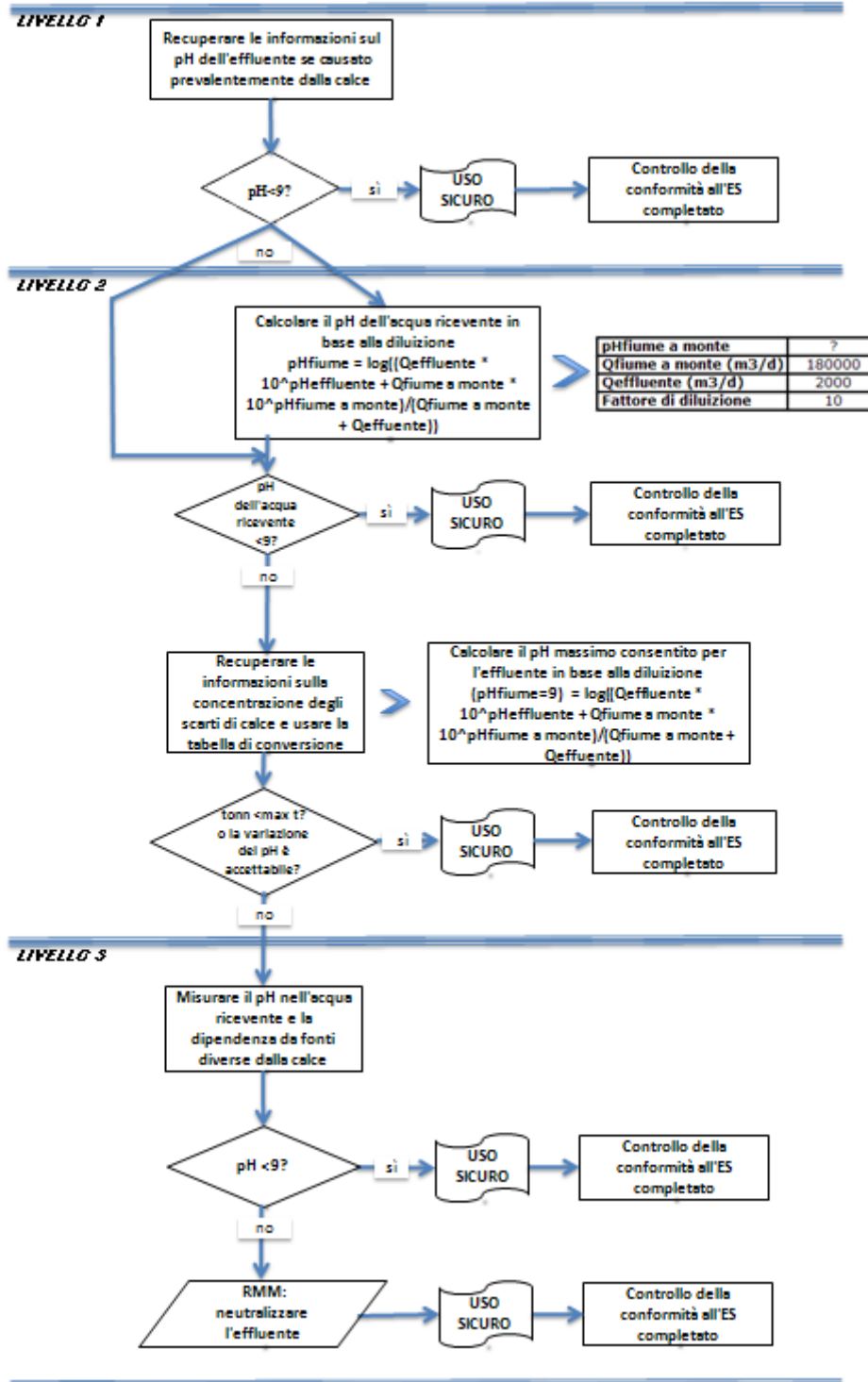
Si noti che, inizialmente, è possibile utilizzare valori predefiniti:

- Q portata del fiume a monte: utilizzare 1/10 della distribuzione delle misurazioni esistenti oppure utilizzare il valore predefinito di 18000 m^3/giorno
- Q effluente: utilizzare il valore predefinito di 2000 m^3/giorno
- Il pH a monte è di preferenza un valore misurato. Se non è disponibile, si può presumere un pH neutro di 7, se giustificabile.

Tale equazione deve essere vista come lo scenario peggiore, in cui le condizioni dell'acqua sono standard e non specifiche del caso.

Livello 2b: l'equazione 1 può essere utilizzata per identificare quale pH dell'effluente causi un livello di pH accettabile nello specchio d'acqua ricevente. A tale fine, il pH del fiume viene impostato sul valore 9 e il pH dell'effluente viene calcolato di conseguenza (utilizzando valori predefiniti come indicato in precedenza, se necessario). Dato che la temperatura influenza la solubilità della calce, potrebbe essere necessario correggere il pH dell'effluente caso per caso. Una volta stabilito il valore massimo consentito del pH nell'effluente, si presume che le concentrazioni di OH^- dipendano tutte dallo scarico della calce e che non vi siano da considerare condizioni della capacità tampone (questo è un caso irrealistico di scenario peggiore, che può essere modificato qualora siano disponibili delle informazioni). Il carico massimo di calce che può essere gettato annualmente senza che si producano effetti negativi sul pH delle acque riceventi viene calcolato presumendo un equilibrio chimico. I valori di OH^- espressi come moli/litro vengono moltiplicati per la portata media dell'effluente e quindi divisi per la massa molare della Ca(OH)_2 .

Livello 3: misurare il pH dell'acqua ricevente dopo il punto di scarico. Se il pH è inferiore a 9, è stato ragionevolmente dimostrato che l'uso è sicuro e l'ES termina qui. Se il pH risulta essere superiore a 9, occorre mettere in atto delle misure di gestione del rischio: l'effluente deve essere sottoposto a neutralizzazione, al fine di assicurare l'uso sicuro della calce durante la fase di produzione o di utilizzo.





Numero ES 9.4: Produzione e usi industriali di solidi altamente polverosi/polveri di sostanze a base di calce

Formato dello scenario d'esposizione (1) riguardante gli usi effettuati dai lavoratori

1. Titolo

Breve titolo libero	Produzione e usi industriali di solidi altamente polverosi/polveri di sostanze a base di calce
Titolo sistematico basato su un descrittore d'uso	SU3, SU1, SU2a, SU2b, SU4, SU5, SU6a, SU6b, SU7, SU8, SU9, SU10, SU11, SU12, SU13, SU14, SU15, SU16, SU17, SU18, SU19, SU20, SU23, SU24 PC1, PC2, PC3, PC7, PC8, PC9a, PC9b, PC11, PC12, PC13, PC14, PC15, PC16, PC17, PC18, PC19, PC20, PC21, PC23, PC24, PC25, PC26, PC27, PC28, PC29, PC30, PC31, PC32, PC33, PC34, PC35, PC36, PC37, PC38, PC39, PC40 AC1, AC2, AC3, AC4, AC5, AC6, AC7, AC8, AC10, AC11, AC13 (PROC ed ERC appropriati sono riportati nella Sezione 2 sotto)
Processi, compiti e/o attività comprese	Processi, compiti e/o attività comprese sono descritte nella Sezione 2 sotto.
Metodo di valutazione	La valutazione dell'esposizione per inalazione si basa sullo strumento di stima dell'esposizione MEASE.

2. Condizioni operative e misure di gestione del rischio

PROC/ERC	Definizione REACH	Attività interessate
PROC 1	Uso in un processo chiuso, esposizione improbabile	Ulteriori informazioni vengono fornite nella guida pubblicata dall'ECHA sui requisiti informativi e la valutazione della sicurezza delle sostanze chimiche, capitolo R.12: Sistema dei descrittori degli usi (ECHA-2010-G-05-EN).
PROC 2	Uso in un processo chiuso e continuo, con occasionale esposizione controllata	
PROC 3	Uso in un processo a lotti chiuso (sintesi o formulazione)	
PROC 4	Uso in processi a lotti e di altro genere (sintesi), dove si verificano occasioni di esposizione	
PROC 5	Miscelazione o mescola in processi in lotti per la formulazione di preparati e articoli (contatto in fasi diverse e/o contatto importante)	
PROC 7	Applicazione spray industriale	
PROC 8a	Trasferimento di una sostanza o di un preparato (riempimento/svuotamento) da/a recipienti/grandi contenitori, in strutture non dedicate	
PROC 8b	Trasferimento di una sostanza o di un preparato (riempimento/svuotamento) da/a recipienti/grandi contenitori, in strutture dedicate	
PROC 9	Trasferimento di una sostanza o di un preparato in piccoli contenitori (linea di riempimento dedicata, compresa la pesatura)	
PROC 10	Applicazione con rulli o pennelli	
PROC 13	Tattamento di articoli per immersione e colata	
PROC 14	Produzione di preparati o articoli per compressione in pastiglie, compressione, estrusione, pellettizzazione	
PROC 15	Uso come reagenti per laboratorio	
PROC 16	Uso di materiali come fonti di combustibili; probabile un'esposizione di piccola entità al prodotto incombusto	
PROC 17	Lubrificazione in condizioni ad alta energia e nell'ambito di un processo parzialmente aperto	
PROC 18	Ingrassaggio in condizioni ad alta energia	



SCHEDA DI DATI DI SICUREZZA PRODOTTO per Ca(OH)₂
 preparata in conformità con l'Allegato II del regolamento REACH
 CE 1907/2006, il regolamento (CE) 1272/2008 e il regolamento
 (CE) 453/2010

Versione: 1.0/IT

Data di revisione: 12 / 2010

Data di stampa: 12 / 2010

PROC 19	Miscelazione manuale con contatto diretto, con il solo utilizzo di un'attrezzatura di protezione individuale
PROC 22	Operazioni di lavorazione nell'ambito di processi potenzialmente chiusi con minerali/metalli a temperature elevate Impostazione industriale
PROC 23	Operazioni di lavorazione e trasferimento in processi aperti con minerali/metalli a temperature elevate
PROC 24	Lavorazione ad alta energia (meccanica) di sostanze integrate in materiali e/o articoli
PROC 25	Altre operazioni a caldo con metalli
PROC 26	Manipolazione di sostanze inorganiche solide a temperatura ambiente
PROC 27a	Produzione di polveri metalliche (processi a caldo)
PROC 27b	Produzione di polveri metalliche (processi a umido)
ERC 1-7, 12	Produzione, formulazione e tutti i tipi di usi industriali
ERC 10, 11	Ampio uso dispersivo all'esterno e all'interno di articoli e materiali di lunga durata

2.1 Controllo dell'esposizione dei lavoratori

Caratteristiche del prodotto

Secondo l'approccio MEASE, il potenziale di emissione intrinseco di una sostanza è una delle determinanti principali dell'esposizione. Ciò è rispecchiato dall'assegnazione di una cosiddetta classe di fugacità nello strumento MEASE. Per operazioni condotte con sostanze solide a temperatura ambiente, la fugacità si basa sulla polverosità di tale sostanza. Mentre nei processi metallurgici a caldo la fugacità è basata sulla temperatura, prendendo in considerazione la temperatura di processo e il punto di fusione della sostanza. Come terzo gruppo, le attività altamente abrasive sono basate sul livello di abrasione piuttosto che sul potenziale di emissione intrinseco della sostanza.

PROC	Uso nel preparato	Contenuto nel preparato	Forma fisica	Potenziale di emissione
PROC 22, 23, 25, 27a	non regolamentato		solida/polvere, liquefatta	elevato
Tutte le altre PROC applicabili	non regolamentato		solida/polvere	elevato

Quantità usate

Non si ritiene che il tonnellaggio effettivo gestito per turno di lavoro influenzi l'esposizione in quanto tale per questo scenario. La principale determinante del potenziale di emissione intrinseco del processo è invece la combinazione della scala dell'operazione (industriale rispetto a professionale) e il livello di contenimento/automazione (come riflesso nella PROC).

Frequenza e durata dell'uso/esposizione

PROC	Durata dell'esposizione
PROC 7, 8a, 17, 18, 19, 22	≤ 240 minuti
Tutte le altre PROC applicabili	480 minuti (non regolamentato)

Fattori umani non influenzati dalla gestione dei rischi

Si presume che il volume respirato del turno di lavoro durante tutte le fasi del processo riflesse nelle PROC sia di 10 m³/turno (8 ore).

Altre condizioni operative date che influenzano l'esposizione dei lavoratori

Condizioni operative quali la temperatura di processo e la pressione di processo non sono considerate pertinenti per la valutazione dell'esposizione professionale dei processi eseguiti. Nelle fasi di processo con temperature notevolmente alte (ovvero, PROC 22, 23, 25), la valutazione dell'esposizione in MEASE si basa tuttavia sul rapporto tra temperatura di processo e punto di fusione. Dato che si prevede che le temperature associate varino all'interno dell'industria, come ipotesi di caso peggiore per la stima dell'esposizione è stato preso il rapporto più alto. Pertanto, in questo scenario di esposizione per PROC 22, 23 e PROC 25 vengono automaticamente trattate tutte le temperature di processo.



SCHEDA DI DATI DI SICUREZZA PRODOTTO per Ca(OH)₂
 preparata in conformità con l'Allegato II del regolamento REACH
 CE 1907/2006, il regolamento (CE) 1272/2008 e il regolamento
 (CE) 453/2010

Versione: 1.0/IT

Data di revisione: 12 / 2010

Data di stampa: 12 / 2010

Condizioni tecniche e misure a livello di processo (fonte) per evitare il rilascio

In genere, nei processi non sono richieste misure di gestione del rischio a livello di processo (ad es. contenimento o segregazione della fonte di emissione).

Condizioni tecniche e misure per controllare la dispersione dalla fonte verso il lavoratore

PROC	Livello di separazione	Controlli localizzati (LC)	Efficienza di LC (secondo MEASE)	Ulteriori informazioni
PROC 1	Qualsiasi separazione potenzialmente richiesta dei lavoratori dalla fonte di emissione è indicata sopra in "Frequenza e durata dell'esposizione". È possibile ottenere una riduzione della durata dell'esposizione predisponendo, ad esempio, sale di controllo ventilate (pressione positiva) o allontanando il lavoratore dai luoghi interessati dall'esposizione.	non richiesta	nd	-
PROC 2, 3		ventilazione generale	17 %	-
PROC 7		ventilazione di aspirazione locale integrata	84 %	-
PROC 19		non applicabile	nd	-
Tutte le altre PROC applicabili		ventilazione di aspirazione locale	78 %	-

Misure organizzative per prevenire/limitare i rilasci, la dispersione e l'esposizione

Evitare l'inalazione o l'ingestione. Per assicurare una gestione sicura della sostanza, sono richieste misure di igiene professionale generali. Queste misure riguardano buone pratiche personali e di pulizia (ovvero, pulizia regolare con dispositivi idonei), divieto di mangiare e fumare sul luogo di lavoro, l'adozione di indumenti e calzature da lavoro standard, tranne indicazioni contrarie sotto riportate. Fare la doccia e cambiarsi gli indumenti al termine del turno di lavoro. Non indossare indumenti contaminati a casa. Non soffiare via la polvere con aria compressa.

Condizioni e misure relative alla protezione individuale, all'igiene e alla valutazione dello stato di salute

PROC	Specifica del dispositivo per la protezione delle vie respiratorie (RPE)	Efficienza dell'RPE (fattore di protezione assegnato, APF)	Specifica dei guanti	Ulteriore dispositivo di protezione individuale (PPE)
PROC 1, 2, 3, 23, 25, 27b	non richiesta	nd	Dato che la Ca(OH) ₂ è classificata come irritante per la pelle, è obbligatorio utilizzare guanti di protezione per tutte le fasi del processo.	Occorre indossare protezioni per gli occhi (ad es. occhiali o maschere), a meno che, data la natura e il tipo di applicazione (ovvero, processo chiuso) non si possa escludere un potenziale contatto con gli occhi. Inoltre, è necessario indossare una protezione per il volto, indumenti protettivi e calzature di sicurezza appropriati.
PROC 4, 5, 7, 8a, 8b, 9, 17, 18,	maschera FFP2	APF=10		
PROC 10, 13, 14, 15, 16, 22, 24, 26, 27a	maschera FFP1	APF=4		
PROC 19	maschera FFP3	APF=20		

Qualsiasi RPE così come definito sopra dovrà essere indossato unicamente se, parallelamente, vengono applicati i principi seguenti: la durata del lavoro (confrontare con la "durata dell'esposizione" sopra) dovrebbe tenere in considerazione l'ulteriore stress fisiologico per il lavoratore dovuto alla resistenza respiratoria e alla massa stessa dell'RPE, a causa del maggiore stress termico indotto dalla protezione della testa. Inoltre, occorre considerare che il fatto di indossare un RPE riduce le capacità del lavoratore di comunicare e di utilizzare strumenti.

Per le ragioni suddette, il lavoratore dovrebbe pertanto essere (i) in buona salute (specie in considerazione di problemi medici che potrebbero influire sull'uso dell'RPE), (ii) avere caratteristiche facciali idonee a ridurre infiltrazioni tra il volto e la maschera (in considerazione di graffi e peluria facciale). I dispositivi consigliati sopra, che fanno affidamento sull'ermeticità facciale, non forniranno la protezione richiesta se non aderiscono correttamente e in modo sicuro ai contorni del volto.

I datori di lavoro e i lavoratori autonomi hanno responsabilità legali per la manutenzione e la fornitura di dispositivi per la protezione delle vie respiratorie e la gestione del loro uso corretto sul posto di lavoro. Pertanto, devono definire e documentare una politica idonea per un programma per i dispositivi per la protezione delle vie respiratorie, inclusa la formazione dei lavoratori.

Nel glossario di MEASE è possibile trovare una presentazione degli APF di diversi RPE (secondo BS EN 529:2005).

2.2 Controllo dell'esposizione ambientale

Quantità usate

La quantità giornaliera e annuale per sito (per sorgenti puntiformi) non è considerata la determinante principale per l'esposizione ambientale.



SCHEDA DI DATI DI SICUREZZA PRODOTTO per Ca(OH)₂
 preparata in conformità con l'Allegato II del regolamento REACH
 CE 1907/2006, il regolamento (CE) 1272/2008 e il regolamento
 (CE) 453/2010

Versione: 1.0/IT

Data di revisione: 12 / 2010

Data di stampa: 12 / 2010

Frequenza e durata dell'uso				
Intermittente (< 12 volte l'anno) o uso/rilascio continuo				
Fattori ambientali non influenzati dalla gestione dei rischi				
Portata dell'acqua di superficie ricevente: 18000 m ³ /giorno				
Altre condizioni operative date che influenzano l'esposizione ambientale				
Velocità di scarico dell'effluente: 2000 m ³ /giorno				
Condizioni e misure tecniche in sito per ridurre o limitare scarichi, emissioni nell'aria e rilasci nel terreno				
Le misure di gestione del rischio legate all'ambiente mirano a evitare lo scarico di soluzioni di calce nelle acque reflue urbane o nelle acque di superficie, qualora si preveda che tali scarichi possano causare alterazioni significative del pH. Durante l'introduzione in acque libere, è necessario controllare regolarmente il valore del pH. In genere, gli scarichi devono comportare solo variazioni minime del pH nelle acque di superficie riceventi (ad es. tramite neutralizzazione). Normalmente, la maggior parte degli organismi acquatici riesce a tollerare valori del pH compresi tra 6 e 9. Ciò si riflette anche nella descrizione dei test OECD standard con organismi acquatici. La giustificazione per questa misura di gestione del rischio viene data nella sezione introduttiva.				
Condizioni e misure correlate alle acque reflue				
Gli scarti industriali solidi di calce devono essere riutilizzati o scaricati nelle acque reflue industriali e, se necessario, ulteriormente neutralizzati.				
3. Stima dell'esposizione e riferimento alla sua fonte				
Esposizione professionale				
Per la valutazione dell'esposizione per inalazione è stato usato lo strumento di stima dell'esposizione MEASE. Il rapporto di caratterizzazione del rischio (RCR) è il quoziente della stima di esposizione raffinata e il rispettivo DNEL (livello privo di effetti derivati) e deve essere inferiore a 1 per dimostrare un uso sicuro. Per l'esposizione per inalazione, l'RCR è basato sul DNEL per Ca(OH) ₂ di 1 mg/m ³ (come polvere respirabile) e la rispettiva stima dell'esposizione per inalazione derivata utilizzando MEASE (come polvere inalabile). Pertanto, l'RCR include un ulteriore margine di sicurezza dato che la frazione respirabile è una sottofrazione della frazione inalabile secondo EN 481.				
PROC	Metodo utilizzato per la valutazione dell'esposizione per inalazione	Stima dell'esposizione per inalazione (RCR)	Metodo utilizzato per la valutazione dell'esposizione dermica	Stima dell'esposizione dermica (RCR)
PROC 1, 2, 3, 4, 5, 7, 8a, 8b, 9, 10, 13, 14, 15, 16, 17, 18, 19, 22, 23, 24, 25, 26, 27a, 27b	MEASE	< 1 mg/m ³ (0,01 - 0,96)	Dato che la Ca(OH) ₂ è classificata come irritante per la pelle, occorre ridurre al minimo tecnicamente possibile l'esposizione dermica. Non è stato derivato un DNEL per gli effetti dermici. Pertanto, in questo scenario di esposizione non viene valutata l'esposizione dermica.	
Emissioni ambientali				
La valutazione dell'esposizione ambientale attiene unicamente all'ambiente acquatico, quando applicabile, inclusi STP/WWTP, dato che le emissioni di Ca(OH) ₂ nelle varie fasi del ciclo di vita (produzione e uso) si applicano principalmente alle acque (reflue). L'effetto sulle acque e la valutazione del rischio tengono conto unicamente dell'effetto sugli organismi/ecosistemi dovuti alle possibili alterazioni del pH legate agli scarichi di OH ⁻ , con la tossicità di Ca ²⁺ ritenuta trascurabile rispetto al (potenziale) effetto del pH. Viene considerata solo la scala locale, compresi gli impianti municipali di trattamento delle acque reflue (STP) o gli impianti di trattamento delle acque di scarico industriali (WWTP), ove applicabile, sia per la produzione che per usi industriali, dato che qualsiasi effetto che potrebbe prodursi avrebbe una dimensione locale. L'elevata solubilità in acqua e la bassissima tensione di vapore indicano che la Ca(OH) ₂ è presente prevalentemente nell'acqua. Non si prevedono un'esposizione all'aria o emissioni significative, data la bassa tensione di vapore della Ca(OH) ₂ . Non si prevedono esposizione all'ambiente terrestre o emissioni significative nemmeno per questo scenario di esposizione. La valutazione dell'esposizione per l'ambiente acquatico terrà conto, quindi, solo delle possibili variazioni del pH nell'effluente STP e nell'acqua di superficie correlati agli scarichi di OH ⁻ su scala locale. La valutazione dell'esposizione viene affrontata valutando l'impatto del pH risultante: il pH dell'acqua di superficie non dovrebbe salire oltre 9.				
Emissioni ambientali	La produzione di Ca(OH) ₂ può potenzialmente risultare in un'emissione acquatica e nell'aumento locale della concentrazione della Ca(OH) ₂ , con ripercussioni sul pH nell'ambiente acquatico. Quando il pH non è neutralizzato, lo scarico dell'effluente dai siti di produzione della Ca(OH) ₂ può influire sul pH nell'acqua ricevente. Normalmente il pH degli effluenti viene misurato molto spesso e lo si può neutralizzare facilmente, come spesso richiesto dalle legislazioni nazionali.			
Concentrazione dell'esposizione nell'impianto di trattamento delle acque reflue (WWTP)	Le acque reflue derivanti dalla produzione di Ca(OH) ₂ sono inorganiche, per cui non vi è alcun trattamento biologico. Quindi, le acque reflue dei siti di produzione di Ca(OH) ₂ non vengono normalmente trattate negli impianti biologici di trattamento delle acque reflue (WWTP), ma possono essere utilizzate per il controllo del pH delle acque reflue acide trattate in WWTP biologici.			



SCHEDA DI DATI DI SICUREZZA PRODOTTO per Ca(OH)₂
preparata in conformità con l'Allegato II del regolamento REACH
CE 1907/2006, il regolamento (CE) 1272/2008 e il regolamento
(CE) 453/2010

Versione: 1.0/IT

Data di revisione: 12 / 2010

Data di stampa: 12 / 2010

Concentrazione dell'esposizione in un comparto pelagico acquatico	Quando la Ca(OH) ₂ viene emessa nell'acqua di superficie, l'assorbimento nel materiale particolato e nei sedimenti sarà trascurabile. Quando la calce viene gettata nell'acqua di superficie, il pH potrebbe salire, a seconda della capacità tampone dell'acqua. Maggiore è tale capacità, minore sarà l'effetto sul pH. In genere, la capacità tampone che impedisce variazioni del tenore di acidità o di alcalinità nelle acque naturali è regolata dall'equilibrio tra il biossido di carbonio (CO ₂), lo ione bicarbonato (HCO ₃ ⁻) e lo ione carbonato (CO ₃ ²⁻).
Concentrazione dell'esposizione nei sedimenti	Il compartimento dei sedimenti non è stato incluso in questo ES, dato che non è considerato pertinente per la Ca(OH) ₂ : quando la Ca(OH) ₂ viene emessa nel compartimento acquatico, l'assorbimento nelle particelle dei sedimenti è trascurabile.
Concentrazioni dell'esposizione nel suolo e nelle acque sotterranee	Il compartimento terrestre non è stato incluso in questo scenario d'esposizione, dato che non è considerato pertinente.
Concentrazione dell'esposizione nel compartimento atmosferico	Il compartimento dell'aria non è stato incluso in questa CSA, dato che non è considerato pertinente per la Ca(OH) ₂ : quando emessa nell'aria come aerosol, la Ca(OH) ₂ è neutralizzata conseguentemente alla sua reazione con CO ₂ (o altri acidi), in HCO ₃ ⁻ e Ca ²⁺ . Successivamente, i sali (ad es. (bi)carbonato di calcio) vengono lavati via dall'aria, per cui le emissioni atmosferiche della Ca(OH) ₂ neutralizzata finiscono in gran parte nel suolo e nell'acqua.
Concentrazione dell'esposizione pertinente per la catena alimentare (avvelenamento secondario)	Il bioaccumulo negli organismi non è pertinente per la Ca(OH) ₂ : per l'avvelenamento secondario non è quindi richiesta una valutazione del rischio.

4. Guida per l'utilizzatore a valle (DU) per valutare se opera entro i limiti stabiliti dall'ES

Esposizione professionale

L'utilizzatore a valle (DU) opera entro i limiti stabiliti dall'ES se vengono rispettate le misure proposte di gestione del rischio descritte sopra oppure se può dimostrare che le sue condizioni operative e le misure attuate per la gestione del rischio sono adeguate. A tale fine occorre dimostrare che limita l'inalazione e l'esposizione dermica a un livello inferiore al rispettivo DNEL (dato che i processi e le attività in questione sono trattati dalle PROC elencate sopra) così come specificato sotto. Se non sono disponibili dati misurati, il DU può servirsi di uno strumento di scala appropriato quale MEASE (www.ebrc.de/mease.html) per stimare l'esposizione associata. La polverosità della sostanza utilizzata può essere determinata in base al glossario MEASE. Ad esempio, sostanze con una polverosità inferiore a 2,5% secondo il Rotating Drum Method (RDM) sono definite "poco polverose", quelle con una polverosità inferiore al 10% (RDM) sono definite "mediamente polverose" e quelle con una polverosità di ≥10% sono definite "altamente polverose".

DNEL_{inalazione}: 1 mg/m³ (come polvere respirabile)

Nota importante: il DU deve essere consapevole del fatto che, a parte il DNEL a lungo termine indicato sopra, esiste un DNEL per effetti acuti a un livello di 4 mg/m³. Dimostrando un uso sicuro, rispetto alle stime di esposizione con il DNEL a lungo termine, viene coperto anche il DNEL acuto (secondo la guida R.14, è possibile derivare i livelli acuti di esposizione moltiplicando le stime di esposizione a lungo termine per un fattore di 2). Quando si utilizza MEASE per derivare le stime sull'esposizione, viene fatto notare che la durata dell'esposizione dovrebbe essere ridotta solo a metà turno, come misura di gestione del rischio (con una conseguente riduzione dell'esposizione del 40%).



SCHEDA DI DATI DI SICUREZZA PRODOTTO per Ca(OH)₂
preparata in conformità con l'Allegato II del regolamento REACH
CE 1907/2006, il regolamento (CE) 1272/2008 e il regolamento
(CE) 453/2010

Versione: 1.0/IT

Data di revisione: 12 / 2010

Data di stampa: 12 / 2010

Esposizione ambientale

Se un sito non rispetta le condizioni stabilite nell'ES sull'uso sicuro, si consiglia di applicare un approccio a più livelli per eseguire una valutazione più specifica in funzione del sito. Per tale valutazione, si consiglia il seguente approccio a più livelli.

Livello 1: recuperare le informazioni sul pH dell'effluente e il contributo della Ca(OH)₂ sul pH risultante. Se il pH dovesse essere superiore a 9 e ascrivibile prevalentemente alla calce, sono richieste ulteriori azioni per dimostrare che l'uso è sicuro.

Livello 2a: recuperare le informazioni sul pH dell'acqua ricevente dopo il punto di scarico. Il pH dell'acqua ricevente non deve superare il valore 9. In assenza di misure disponibili, il pH nel fiume può essere calcolato come segue:

$$pH_{fiume} = \text{Log} \left[\frac{Q_{effluente} * 10^{pH_{effluente}} + Q_{fiume a monte} * 10^{pH_{fiume a monte}}}{Q_{fiume a monte} + Q_{effluente}} \right] \quad (Eq 1)$$

Dove:

Q effluente si riferisce alla portata dell'effluente (in m³/giorno)

Q fiume a monte si riferisce alla portata del fiume a monte (in m³/giorno)

pH effluente si riferisce al pH dell'effluente

pH fiume a monte si riferisce al pH del fiume a monte del punto di scarico

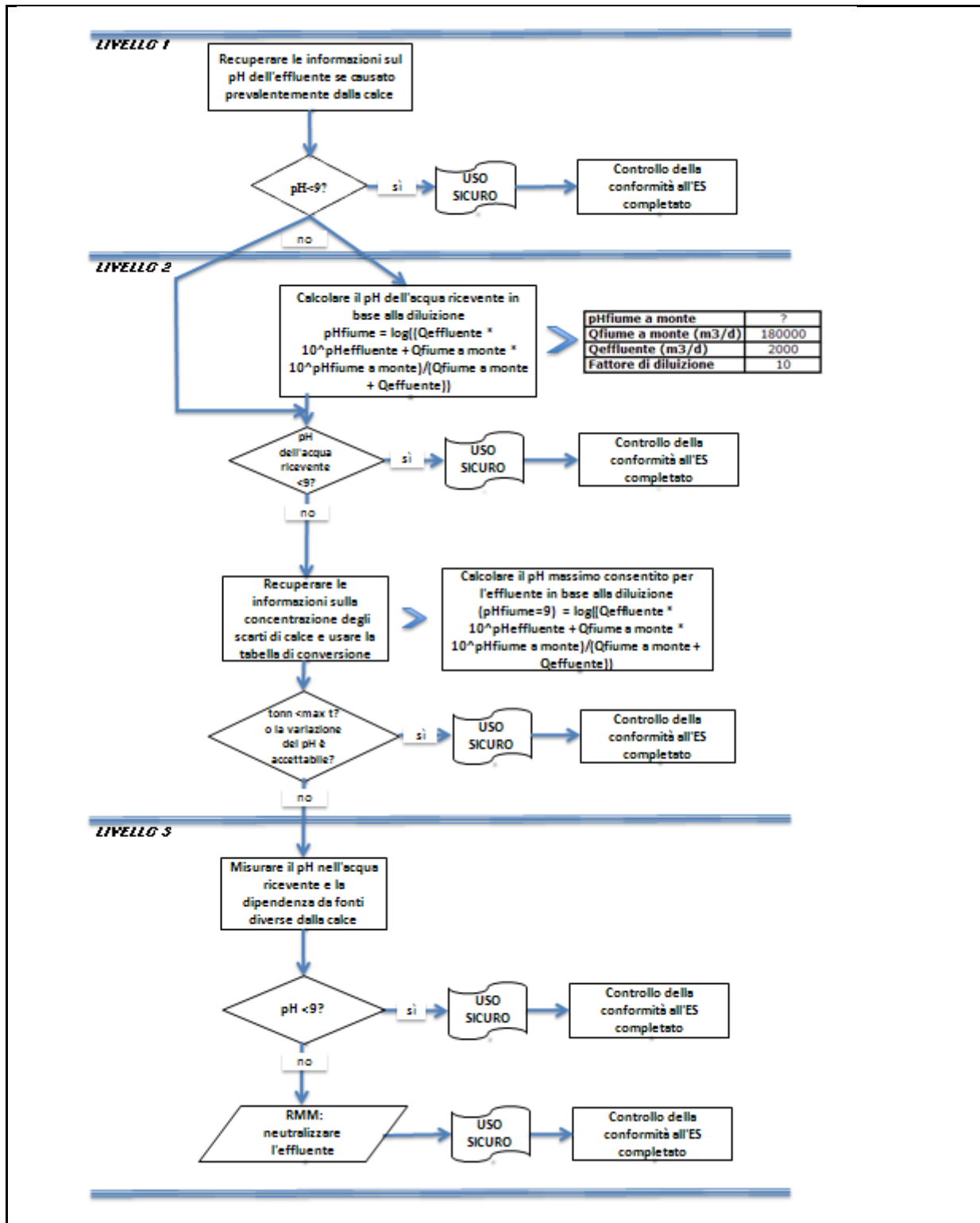
Si noti che, inizialmente, è possibile utilizzare valori predefiniti:

- Q portata del fiume a monte: utilizzare 1/10 della distribuzione delle misurazioni esistenti oppure utilizzare il valore predefinito di 18000 m³/giorno
- Q effluente: utilizzare il valore predefinito di 2000 m³/giorno
- Il pH a monte è di preferenza un valore misurato. Se non è disponibile, si può presumere un pH neutro di 7, se giustificabile.

Tale equazione deve essere vista come lo scenario peggiore, in cui le condizioni dell'acqua sono standard e non specifiche del caso.

Livello 2b: l'equazione 1 può essere utilizzata per identificare quale pH dell'effluente causi un livello di pH accettabile nello specchio d'acqua ricevente. A tale fine, il pH del fiume viene impostato sul valore 9 e il pH dell'effluente viene calcolato di conseguenza (utilizzando valori predefiniti come indicato in precedenza, se necessario). Dato che la temperatura influenza la solubilità della calce, potrebbe essere necessario correggere il pH dell'effluente caso per caso. Una volta stabilito il valore massimo consentito del pH nell'effluente, si presume che le concentrazioni di OH⁻ dipendano tutte dallo scarico della calce e che non vi siano da considerare condizioni della capacità tampone (questo è un caso irrealistico di scenario peggiore, che può essere modificato qualora siano disponibili delle informazioni). Il carico massimo di calce che può essere gettato annualmente senza che si producano effetti negativi sul pH delle acque riceventi viene calcolato presumendo un equilibrio chimico. I valori di OH⁻ espressi come moli/litro vengono moltiplicati per la portata media dell'effluente e quindi divisi per la massa molare della Ca(OH)₂.

Livello 3: misurare il pH dell'acqua ricevente dopo il punto di scarico. Se il pH è inferiore a 9, è stato ragionevolmente dimostrato che l'uso è sicuro e l'ES termina qui. Se il pH risulta essere superiore a 9, occorre mettere in atto delle misure di gestione del rischio: l'effluente deve essere sottoposto a neutralizzazione, al fine di assicurare l'uso sicuro della calce durante la fase di produzione o di utilizzo.





Versione: 1.0/IT

Data di revisione: 12 / 2010

Data di stampa: 12 / 2010

Numero ES 9.5: Produzione e usi industriali di oggetti in forma solida massiccia contenenti sostanze a base di calce

Formato dello scenario d'esposizione (1) riguardante gli usi effettuati dai lavoratori

1. Titolo

Breve titolo libero	Produzione e usi industriali di oggetti in forma solida massiccia contenenti sostanze a base di calce
Titolo sistematico basato su un descrittore d'uso	SU3, SU1, SU2a, SU2b, SU4, SU5, SU6a, SU6b, SU7, SU8, SU9, SU10, SU11, SU12, SU13, SU14, SU15, SU16, SU17, SU18, SU19, SU20, SU23, SU24 PC1, PC2, PC3, PC7, PC8, PC9a, PC9b, PC11, PC12, PC13, PC14, PC15, PC16, PC17, PC18, PC19, PC20, PC21, PC23, PC24, PC25, PC26, PC27, PC28, PC29, PC30, PC31, PC32, PC33, PC34, PC35, PC36, PC37, PC38, PC39, PC40 AC1, AC2, AC3, AC4, AC5, AC6, AC7, AC8, AC10, AC11, AC13 (PROC ed ERC appropriati sono riportati nella Sezione 2 sotto)
Processi, compiti e/o attività comprese	Processi, compiti e/o attività comprese sono descritte nella Sezione 2 sotto.
Metodo di valutazione	La valutazione dell'esposizione per inalazione si basa sullo strumento di stima dell'esposizione MEASE.

2. Condizioni operative e misure di gestione del rischio

PROC/ERC	Definizione REACH	Attività interessate
PROC 6	Operazioni di calandratura	Ulteriori informazioni vengono fornite nella guida pubblicata dall'ECHA sui requisiti informativi e la valutazione della sicurezza delle sostanze chimiche, capitolo R.12: Sistema dei descrittori degli usi (ECHA-2010-G-05-EN).
PROC 14	Produzione di preparati o articoli per compressione in pastiglie, compressione, estrusione, pellettizzazione	
PROC 21	Manipolazione a bassa energia di sostanze presenti in materiali e/o articoli	
PROC 22	Operazioni di lavorazione nell'ambito di processi potenzialmente chiusi con minerali/metalli a temperature elevate Impostazione industriale	
PROC 23	Operazioni di lavorazione e trasferimento in processi aperti con minerali/metalli a temperature elevate	
PROC 24	Lavorazione ad alta energia (meccanica) di sostanze integrate in materiali e/o articoli	
PROC 25	Altre operazioni a caldo con metalli	
ERC 1-7, 12	Produzione, formulazione e tutti i tipi di usi industriali	
ERC 10, 11	Ampio uso dispersivo all'esterno e all'interno di articoli e materiali di lunga durata	

2.1 Controllo dell'esposizione dei lavoratori

Caratteristiche del prodotto

Secondo l'approccio MEASE, il potenziale di emissione intrinseco di una sostanza è una delle determinanti principali dell'esposizione. Ciò è rispecchiato dall'assegnazione di una cosiddetta classe di fugacità nello strumento MEASE. Per operazioni condotte con sostanze solide a temperatura ambiente, la fugacità si basa sulla polverosità di tale sostanza. Mentre nei processi metallurgici a caldo la fugacità è basata sulla temperatura, prendendo in considerazione la temperatura di processo e il punto di fusione della sostanza. Come terzo gruppo, le attività altamente abrasive sono basate sul livello di abrasione piuttosto che sul potenziale di emissione intrinseco della sostanza.

PROC	Uso nel preparato	Contenuto nel preparato	Forma fisica	Potenziale di emissione
PROC 22, 23,25	non regolamentato		oggetti in forma solida massiccia, liquefatta	elevato
PROC 24	non regolamentato		oggetti in forma solida massiccia	elevato
Tutte le altre PROC applicabili	non regolamentato		oggetti in forma solida massiccia	molto basso



SCHEDA DI DATI DI SICUREZZA PRODOTTO per Ca(OH)₂
preparata in conformità con l'Allegato II del regolamento REACH
CE 1907/2006, il regolamento (CE) 1272/2008 e il regolamento
(CE) 453/2010

Versione: 1.0/IT

Data di revisione: 12 / 2010

Data di stampa: 12 / 2010

Quantità usate				
Non si ritiene che il tonnellaggio effettivo gestito per turno di lavoro influenzi l'esposizione in quanto tale per questo scenario. La principale determinante del potenziale di emissione intrinseco del processo è invece la combinazione della scala dell'operazione (industriale rispetto a professionale) e il livello di contenimento/automazione (come riflesso nella PROC).				
Frequenza e durata dell'uso/esposizione				
PROC	Durata dell'esposizione			
PROC 22	≤ 240 minuti			
Tutte le altre PROC applicabili	480 minuti (non regolamentato)			
Fattori umani non influenzati dalla gestione dei rischi				
Si presume che il volume respirato del turno di lavoro durante tutte le fasi del processo riflesse nelle PROC sia di 10 m ³ /turno (8 ore).				
Altre condizioni operative date che influenzano l'esposizione dei lavoratori				
Condizioni operative quali la temperatura di processo e la pressione di processo non sono considerate pertinenti per la valutazione dell'esposizione professionale dei processi eseguiti. Nelle fasi di processo con temperature notevolmente alte (ovvero, PROC 22, 23, 25), la valutazione dell'esposizione in MEASE si basa tuttavia sul rapporto tra temperatura di processo e punto di fusione. Dato che si prevede che le temperature associate varino all'interno dell'industria, come ipotesi di caso peggiore per la stima dell'esposizione è stato preso il rapporto più alto. Pertanto, in questo scenario di esposizione per PROC 22, 23 e PROC 25 vengono automaticamente trattate tutte le temperature di processo.				
Condizioni tecniche e misure a livello di processo (fonte) per evitare il rilascio				
In genere, nei processi non sono richieste misure di gestione del rischio a livello di processo (ad es. contenimento o segregazione della fonte di emissione).				
Condizioni tecniche e misure per controllare la dispersione dalla fonte verso il lavoratore				
PROC	Livello di separazione	Controlli localizzati (LC)	Efficienza di LC (secondo MEASE)	Ulteriori informazioni
PROC 6, 14, 21	Qualsiasi separazione potenzialmente richiesta dei lavoratori dalla fonte di emissione è indicata sopra in "Frequenza e durata dell'esposizione". È possibile ottenere una riduzione della durata dell'esposizione predisponendo, ad esempio, sale di controllo ventilate (pressione positiva) o allontanando il lavoratore dai luoghi interessati dall'esposizione.	non richiesta	nd	-
PROC 22, 23, 24, 25		ventilazione di aspirazione locale	78 %	-
Misure organizzative per prevenire/limitare i rilasci, la dispersione e l'esposizione				
Evitare l'inalazione o l'ingestione. Per assicurare una gestione sicura della sostanza, sono richieste misure di igiene professionale generali. Queste misure riguardano buone pratiche personali e di pulizia (ovvero, pulizia regolare con dispositivi idonei), divieto di mangiare e fumare sul luogo di lavoro, l'adozione di indumenti e calzature da lavoro standard, tranne indicazioni contrarie sotto riportate. Fare la doccia e cambiarsi gli indumenti al termine del turno di lavoro. Non indossare indumenti contaminati a casa. Non soffiare via la polvere con aria compressa.				



SCHEDA DI DATI DI SICUREZZA PRODOTTO per Ca(OH)₂
 preparata in conformità con l'Allegato II del regolamento REACH
 CE 1907/2006, il regolamento (CE) 1272/2008 e il regolamento
 (CE) 453/2010

Versione: 1.0/IT

Data di revisione: 12 / 2010

Data di stampa: 12 / 2010

Condizioni e misure relative alla protezione individuale, all'igiene e alla valutazione dello stato di salute				
PROC	Specifica del dispositivo per la protezione delle vie respiratorie (RPE)	Efficienza dell'RPE (fattore di protezione assegnato, APF)	Specifica dei guanti	Ulteriore dispositivo di protezione individuale (PPE)
PROC 22	maschera FFP1	APF=4	Dato che la Ca(OH) ₂ è classificata come irritante per la pelle, è obbligatorio utilizzare guanti di protezione per tutte le fasi del processo.	Occorre indossare protezioni per gli occhi (ad es. occhiali o maschere), a meno che, data la natura e il tipo di applicazione (ovvero, processo chiuso) non si possa escludere un potenziale contatto con gli occhi. Inoltre, è necessario indossare una protezione per il volto, indumenti protettivi e calzature di sicurezza appropriati.
Tutte le altre PROC applicabili	non richiesta	nd		
<p>Qualsiasi RPE così come definito sopra dovrà essere indossato unicamente se, parallelamente, vengono applicati i principi seguenti: la durata del lavoro (confrontare con la "durata dell'esposizione" sopra) dovrebbe tenere in considerazione l'ulteriore stress fisiologico per il lavoratore dovuto alla resistenza respiratoria e alla massa stessa dell'RPE, a causa del maggiore stress termico indotto dalla protezione della testa. Inoltre, occorre considerare che il fatto di indossare un RPE riduce le capacità del lavoratore di comunicare e di utilizzare strumenti.</p> <p>Per le ragioni suddette, il lavoratore dovrebbe pertanto essere (i) in buona salute (specie in considerazione di problemi medici che potrebbero influire sull'uso dell'RPE), (ii) avere caratteristiche facciali idonee a ridurre infiltrazioni tra il volto e la maschera (in considerazione di graffi e peluria facciale). I dispositivi consigliati sopra, che fanno affidamento sull'ermeticità facciale, non forniranno la protezione richiesta se non aderiscono correttamente e in modo sicuro ai contorni del volto.</p> <p>I datori di lavoro e i lavoratori autonomi hanno responsabilità legali per la manutenzione e la fornitura di dispositivi per la protezione delle vie respiratorie e la gestione del loro uso corretto sul posto di lavoro. Pertanto, devono definire e documentare una politica idonea per un programma per i dispositivi per la protezione delle vie respiratorie, inclusa la formazione dei lavoratori.</p> <p>Nel glossario di MEASE è possibile trovare una presentazione degli APF di diversi RPE (secondo BS EN 529:2005).</p>				
2.2 Controllo dell'esposizione ambientale				
Quantità usate				
La quantità giornaliera e annuale per sito (per sorgenti puntiformi) non è considerata la determinante principale per l'esposizione ambientale.				
Frequenza e durata dell'uso				
Intermittente (< 12 volte l'anno) o uso/rilascio continuo				
Fattori ambientali non influenzati dalla gestione dei rischi				
Portata dell'acqua di superficie ricevente: 18000 m ³ /giorno				
Altre condizioni operative date che influenzano l'esposizione ambientale				
Velocità di scarico dell'effluente: 2000 m ³ /giorno				
Condizioni e misure tecniche in sito per ridurre o limitare scarichi, emissioni nell'aria e rilasci nel terreno				
Le misure di gestione del rischio legate all'ambiente mirano a evitare lo scarico di soluzioni di calce nelle acque reflue urbane o nelle acque di superficie, qualora si preveda che tali scarichi possano causare alterazioni significative del pH. Durante l'introduzione in acque libere, è necessario controllare regolarmente il valore del pH. In genere, gli scarichi devono comportare solo variazioni minime del pH nelle acque di superficie riceventi (ad es. tramite neutralizzazione). Normalmente, la maggior parte degli organismi acquatici riesce a tollerare valori del pH compresi tra 6 e 9. Ciò si riflette anche nella descrizione dei test OECD standard con organismi acquatici. La giustificazione per questa misura di gestione del rischio viene data nella sezione introduttiva.				
Condizioni e misure correlate alle acque reflue				
Gli scarti industriali solidi di calce devono essere riutilizzati o scaricati nelle acque reflue industriali e, se necessario, ulteriormente neutralizzati.				



SCHEDA DI DATI DI SICUREZZA PRODOTTO per Ca(OH)₂
 preparata in conformità con l'Allegato II del regolamento REACH
 CE 1907/2006, il regolamento (CE) 1272/2008 e il regolamento
 (CE) 453/2010

Versione: 1.0/IT

Data di revisione: 12 / 2010

Data di stampa: 12 / 2010

3. Stima dell'esposizione e riferimento alla sua fonte

Esposizione professionale

Per la valutazione dell'esposizione per inalazione è stato usato lo strumento di stima dell'esposizione MEASE. Il rapporto di caratterizzazione del rischio (RCR) è il quoziente della stima di esposizione raffinata e il rispettivo DNEL (livello privo di effetti derivati) e deve essere inferiore a 1 per dimostrare un uso sicuro. Per l'esposizione per inalazione, l'RCR è basato sul DNEL per Ca(OH)₂ di 1 mg/m³ (come polvere respirabile) e la rispettiva stima dell'esposizione per inalazione derivata utilizzando MEASE (come polvere inalabile). Pertanto, l'RCR include un ulteriore margine di sicurezza dato che la frazione respirabile è una sottofrazione della frazione inalabile secondo EN 481.

PROC	Metodo utilizzato per la valutazione dell'esposizione per inalazione	Stima dell'esposizione per inalazione (RCR)	Metodo utilizzato per la valutazione dell'esposizione dermica	Stima dell'esposizione dermica (RCR)
PROC 6, 14, 21, 22, 23, 24, 25	MEASE	< 1 mg/m ³ (0,01 - 0,44)	Dato che la Ca(OH) ₂ è classificata come irritante per la pelle, occorre ridurre al minimo tecnicamente possibile l'esposizione dermica. Non è stato derivato un DNEL per gli effetti dermici. Pertanto, in questo scenario di esposizione non viene valutata l'esposizione dermica.	

Emissioni ambientali

La valutazione dell'esposizione ambientale attiene unicamente all'ambiente acquatico, quando applicabile, inclusi STP/WWTP, dato che le emissioni di Ca(OH)₂ nelle varie fasi del ciclo di vita (produzione e uso) si applicano principalmente alle acque (reflue). L'effetto sulle acque e la valutazione del rischio tengono conto unicamente dell'effetto sugli organismi/ecosistemi dovuto alle possibili alterazioni del pH legate agli scarichi di OH⁻, con la tossicità di Ca²⁺ ritenuta trascurabile rispetto al (potenziale) effetto del pH. Viene considerata solo la scala locale, compresi gli impianti municipali di trattamento delle acque reflue (STP) o gli impianti di trattamento delle acque di scarico industriali (WWTP), ove applicabile, sia per la produzione che per usi industriali, dato che qualsiasi effetto che potrebbe prodursi avrebbe una dimensione locale. L'elevata solubilità in acqua e la bassissima tensione di vapore indicano che la Ca(OH)₂ è presente prevalentemente nell'acqua. Non si prevedono un'esposizione all'aria o emissioni significative, data la bassa tensione di vapore della Ca(OH)₂. Non si prevedono esposizione all'ambiente terrestre o emissioni significative nemmeno per questo scenario di esposizione. La valutazione dell'esposizione per l'ambiente acquatico terrà conto, quindi, solo delle possibili variazioni del pH nell'effluente STP e nell'acqua di superficie correlati agli scarichi di OH⁻ su scala locale. La valutazione dell'esposizione viene affrontata valutando l'impatto del pH risultante: il pH dell'acqua di superficie non dovrebbe salire oltre 9.

Emissioni ambientali	La produzione di Ca(OH) ₂ può potenzialmente risultare in un'emissione acquatica e nell'aumento locale della concentrazione della Ca(OH) ₂ , con ripercussioni sul pH nell'ambiente acquatico. Quando il pH non è neutralizzato, lo scarico dell'effluente dai siti di produzione della Ca(OH) ₂ può influire sul pH nell'acqua ricevente. Normalmente il pH degli effluenti viene misurato molto spesso e lo si può neutralizzare facilmente, come spesso richiesto dalle legislazioni nazionali.
Concentrazione dell'esposizione nell'impianto di trattamento delle acque reflue (WWTP)	Le acque reflue derivanti dalla produzione di Ca(OH) ₂ sono inorganiche, per cui non vi è alcun trattamento biologico. Quindi, le acque reflue dei siti di produzione di Ca(OH) ₂ non vengono normalmente trattate negli impianti biologici di trattamento delle acque reflue (WWTP), ma possono essere utilizzate per il controllo del pH delle acque reflue acide trattate in WWTP biologici.
Concentrazione dell'esposizione in un comparto pelagico acquatico	Quando la Ca(OH) ₂ viene emessa nell'acqua di superficie, l'assorbimento nel materiale particolato e nei sedimenti sarà trascurabile. Quando la calce viene gettata nell'acqua di superficie, il pH potrebbe salire, a seconda della capacità tampone dell'acqua. Maggiore è tale capacità, minore sarà l'effetto sul pH. In genere, la capacità tampone che impedisce variazioni del tenore di acidità o di alcalinità nelle acque naturali è regolata dall'equilibrio tra il biossido di carbonio (CO ₂), lo ione bicarbonato (HCO ₃ ⁻) e lo ione carbonato (CO ₃ ²⁻).
Concentrazione dell'esposizione nei sedimenti	Il compartimento dei sedimenti non è stato incluso in questo ES, dato che non è considerato pertinente per la Ca(OH) ₂ : quando la Ca(OH) ₂ viene emessa nel compartimento acquatico, l'assorbimento nelle particelle dei sedimenti è trascurabile.
Concentrazioni dell'esposizione nel suolo e nelle acque sotterranee	Il compartimento terrestre non è stato incluso in questo scenario d'esposizione, dato che non è considerato pertinente.
Concentrazione dell'esposizione nel compartimento atmosferico	Il compartimento dell'aria non è stato incluso in questa CSA, dato che non è considerato pertinente per la Ca(OH) ₂ : quando emessa nell'aria come aerosol, la Ca(OH) ₂ è neutralizzata conseguentemente alla sua reazione con CO ₂ (o altri acidi), in HCO ₃ ⁻ e Ca ²⁺ . Successivamente, i sali (ad es. (bi)carbonato di calcio) vengono lavati via dall'aria, per cui le emissioni atmosferiche della Ca(OH) ₂ neutralizzata finiscono in gran parte nel suolo e nell'acqua.



SCHEDA DI DATI DI SICUREZZA PRODOTTO per Ca(OH)₂
preparata in conformità con l'Allegato II del regolamento REACH
CE 1907/2006, il regolamento (CE) 1272/2008 e il regolamento
(CE) 453/2010

Versione: 1.0/IT

Data di revisione: 12 / 2010

Data di stampa: 12 / 2010

Concentrazione dell'esposizione pertinente per la catena alimentare (avvelenamento secondario)	Il bioaccumulo negli organismi non è pertinente per la Ca(OH) ₂ : per l'avvelenamento secondario non è quindi richiesta una valutazione del rischio.
---	---

4. Guida per l'utilizzatore a valle (DU) per valutare se opera entro i limiti stabiliti dall'ES

Esposizione professionale

L'utilizzatore a valle (DU) opera entro i limiti stabiliti dall'ES se vengono rispettate le misure proposte di gestione del rischio descritte sopra oppure se può dimostrare che le sue condizioni operative e le misure attuate per la gestione del rischio sono adeguate. A tale fine occorre dimostrare che limita l'inalazione e l'esposizione dermica a un livello inferiore al rispettivo DNEL (dato che i processi e le attività in questione sono trattati dalle PROC elencate sopra) così come specificato sotto. Se non sono disponibili dati misurati, il DU può servirsi di uno strumento di scala appropriato quale MEASE (www.ebrc.de/mease.html) per stimare l'esposizione associata. La polverosità della sostanza utilizzata può essere determinata in base al glossario MEASE. Ad esempio, sostanze con una polverosità inferiore a 2,5% secondo il Rotating Drum Method (RDM) sono definite "poco polverose", quelle con una polverosità inferiore al 10% (RDM) sono definite "mediamente polverose" e quelle con una polverosità di ≥10% sono definite "altamente polverose".

DNEL_{inalazione}: 1 mg/m³ (come polvere respirabile)

Nota importante: il DU deve essere consapevole del fatto che, a parte il DNEL a lungo termine indicato sopra, esiste un DNEL per effetti acuti a un livello di 4 mg/m³. Dimostrando un uso sicuro, rispetto alle stime di esposizione con il DNEL a lungo termine, viene coperto anche il DNEL acuto (secondo la guida R.14, è possibile derivare i livelli acuti di esposizione moltiplicando le stime di esposizione a lungo termine per un fattore di 2). Quando si utilizza MEASE per derivare le stime sull'esposizione, viene fatto notare che la durata dell'esposizione dovrebbe essere ridotta solo a metà turno, come misura di gestione del rischio (con una conseguente riduzione dell'esposizione del 40%).

Esposizione ambientale

Se un sito non rispetta le condizioni stabilite nell'ES sull'uso sicuro, si consiglia di applicare un approccio a più livelli per eseguire una valutazione più specifica in funzione del sito. Per tale valutazione, si consiglia il seguente approccio a più livelli.

Livello 1: recuperare le informazioni sul pH dell'effluente e il contributo della Ca(OH)₂ sul pH risultante. Se il pH dovesse essere superiore a 9 e ascrivibile prevalentemente alla calce, sono richieste ulteriori azioni per dimostrare che l'uso è sicuro.

Livello 2a: recuperare le informazioni sul pH dell'acqua ricevente dopo il punto di scarico. Il pH dell'acqua ricevente non deve superare il valore 9. In assenza di misure disponibili, il pH nel fiume può essere calcolato come segue:

$$pH_{fiume} = \text{Log} \left[\frac{Q_{effluente} * 10^{pH_{effluente}} + Q_{fiume a monte} * 10^{pH_{fiume a monte}}}{Q_{fiume a monte} + Q_{effluente}} \right]$$

(Eq 1)

Dove:

Q effluente si riferisce alla portata dell'effluente (in m³/giorno)

Q fiume a monte si riferisce alla portata del fiume a monte (in m³/giorno)

pH effluente si riferisce al pH dell'effluente

pH fiume a monte si riferisce al pH del fiume a monte del punto di scarico

Si noti che, inizialmente, è possibile utilizzare valori predefiniti:

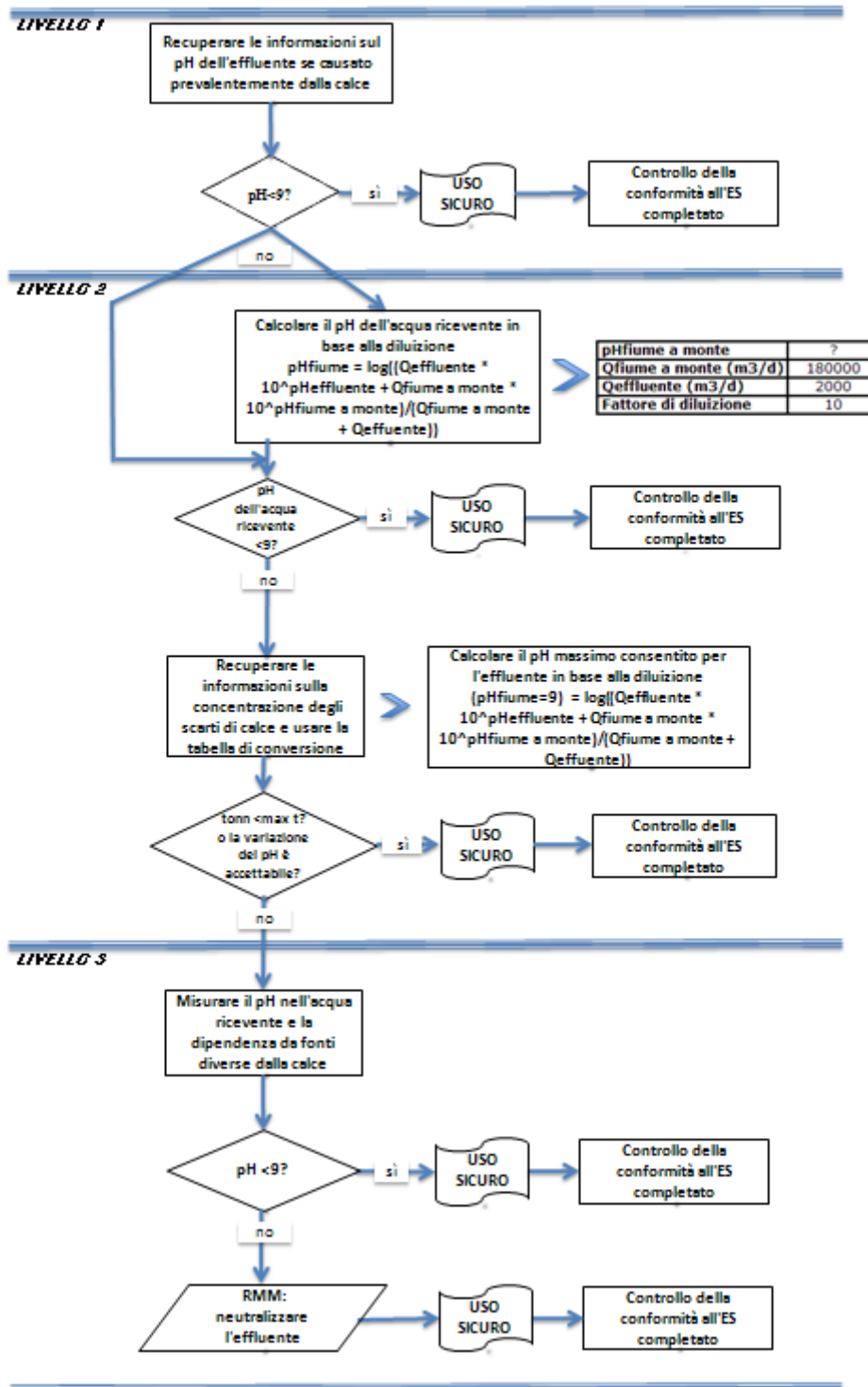
- Q portata del fiume a monte: utilizzare 1/10 della distribuzione delle misurazioni esistenti oppure utilizzare il valore predefinito di 18000 m³/giorno
- Q effluente: utilizzare il valore predefinito di 2000 m³/giorno
- Il pH a monte è di preferenza un valore misurato. Se non è disponibile, si può presumere un pH neutro di 7, se giustificabile.

Tale equazione deve essere vista come lo scenario peggiore, in cui le condizioni dell'acqua sono standard e non specifiche del caso.

Livello 2b: l'equazione 1 può essere utilizzata per identificare quale pH dell'effluente causi un livello di pH accettabile nello specchio d'acqua ricevente. A tale fine, il pH del fiume viene impostato sul valore 9 e il pH dell'effluente viene calcolato di conseguenza (utilizzando valori predefiniti come indicato in precedenza, se necessario). Dato che la temperatura influenza la solubilità della calce, potrebbe essere necessario correggere il pH dell'effluente caso per caso. Una volta stabilito il valore massimo consentito del pH nell'effluente, si presume che le concentrazioni di OH⁻ dipendano tutte dallo scarico della calce e che non vi siano da considerare condizioni della capacità tampone (questo è un caso irrealistico di scenario peggiore, che può essere modificato qualora siano disponibili delle informazioni). Il carico massimo di calce che può essere gettato annualmente senza che si producano effetti negativi sul pH delle acque riceventi viene calcolato presumendo un equilibrio chimico. I valori di

OH- espressi come moli/litro vengono moltiplicati per la portata media dell'effluente e quindi divisi per la massa molare della Ca(OH)₂.

Livello 3: misurare il pH dell'acqua ricevente dopo il punto di scarico. Se il pH è inferiore a 9, è stato ragionevolmente dimostrato che l'uso è sicuro e l'ES termina qui. Se il pH risulta essere superiore a 9, occorre mettere in atto delle misure di gestione del rischio: l'effluente deve essere sottoposto a neutralizzazione, al fine di assicurare l'uso sicuro della calce durante la fase di produzione o di utilizzo.





SCHEDA DI DATI DI SICUREZZA PRODOTTO per Ca(OH)₂
 preparata in conformità con l'Allegato II del regolamento REACH
 CE 1907/2006, il regolamento (CE) 1272/2008 e il regolamento
 (CE) 453/2010

Versione: 1.0/IT

Data di revisione: 12 / 2010

Data di stampa: 12 / 2010

Numero ES 9.6: Usi professionali di soluzioni acquose di sostanze a base di calce

Formato dello scenario d'esposizione (1) riguardante gli usi effettuati dai lavoratori

1. Titolo

Breve titolo libero	Usi professionali di soluzioni acquose di sostanze a base di calce
Titolo sistematico basato su un descrittore d'uso	SU22, SU1, SU5, SU6a, SU6b, SU7, SU10, SU11, SU12, SU13, SU16, SU17, SU18, SU19, SU20, SU23, SU24 PC1, PC2, PC3, PC7, PC8, PC9a, PC9b, PC11, PC12, PC13, PC14, PC15, PC16, PC17, PC18, PC19, PC20, PC21, PC23, PC24, PC25, PC26, PC27, PC28, PC29, PC30, PC31, PC32, PC33, PC34, PC35, PC36, PC37, PC39, PC40 AC1, AC2, AC3, AC4, AC5, AC6, AC7, AC8, AC10, AC11, AC13 (PROC ed ERC appropriati sono riportati nella Sezione 2 sotto)
Processi, compiti e/o attività comprese	Processi, compiti e/o attività comprese sono descritte nella Sezione 2 sotto.
Metodo di valutazione	La valutazione dell'esposizione per inalazione si basa sullo strumento di stima dell'esposizione MEASE. La valutazione ambientale è basata su FOCUS-Exposit.

2. Condizioni operative e misure di gestione del rischio

PROC/ERC	Definizione REACH	Attività interessate	
PROC 2	Uso in un processo chiuso e continuo, con occasionale esposizione controllata	Ulteriori informazioni vengono fornite nella guida pubblicata dall'ECHA sui requisiti informativi e la valutazione della sicurezza delle sostanze chimiche, capitolo R.12: Sistema dei descrittori degli usi (ECHA-2010-G-05-EN).	
PROC 3	Uso in un processo a lotti chiuso (sintesi o formulazione)		
PROC 4	Uso in processi a lotti e di altro genere (sintesi), dove si verificano occasioni di esposizione		
PROC 5	Miscelazione o mescola in processi in lotti per la formulazione di preparati e articoli (contatto in fasi diverse e/o contatto importante)		
PROC 8a	Trasferimento di una sostanza o di un preparato (riempimento/svuotamento) da/a recipienti/grandi contenitori, in strutture non dedicate		
PROC 8b	Trasferimento di una sostanza o di un preparato (riempimento/svuotamento) da/a recipienti/grandi contenitori, in strutture dedicate		
PROC 9	Trasferimento di una sostanza o di un preparato in piccoli contenitori (linea di riempimento dedicata, compresa la pesatura)		
PROC 10	Applicazione con rulli o pennelli		
PROC 11	Applicazione spray non industriale		
PROC 12	Uso di agenti di soffiatura nella produzione di schiume		
PROC 13	Tattamento di articoli per immersione e colata		
PROC 15	Uso come reagenti per laboratorio		
PROC 16	Uso di materiali come fonti di combustibili; probabile un'esposizione di piccola entità al prodotto incombusto		
PROC 17	Lubrificazione in condizioni ad alta energia e nell'ambito di un processo parzialmente aperto		
PROC 18	Ingrassaggio in condizioni ad alta energia		
PROC 19	Miscelazione manuale con contatto diretto, con il solo utilizzo di un'attrezzatura di protezione individuale		
ERC2, ERC8a, ERC8b, ERC8c, ERC8d, ERC8e, ERC8f	Ampio uso dispersivo in ambiente interno ed esterno di sostanze reattive o di coadiuvanti in sistemi aperti		La Ca(OH) ₂ viene applicata in numerosi casi di ampi usi dispersivi: agricolo, forestale, ittico e allevamento di gamberetti, trattamento del suolo e protezione ambientale.



SCHEDA DI DATI DI SICUREZZA PRODOTTO per Ca(OH)₂
 preparata in conformità con l'Allegato II del regolamento REACH
 CE 1907/2006, il regolamento (CE) 1272/2008 e il regolamento
 (CE) 453/2010

Versione: 1.0/IT

Data di revisione: 12 / 2010

Data di stampa: 12 / 2010

2.1 Controllo dell'esposizione dei lavoratori				
Caratteristiche del prodotto				
Secondo l'approccio MEASE, il potenziale di emissione intrinseco di una sostanza è una delle determinanti principali dell'esposizione. Ciò è rispecchiato dall'assegnazione di una cosiddetta classe di fugacità nello strumento MEASE. Per operazioni condotte con sostanze solide a temperatura ambiente, la fugacità si basa sulla polverosità di tale sostanza. Mentre nei processi metallurgici a caldo la fugacità è basata sulla temperatura, prendendo in considerazione la temperatura di processo e il punto di fusione della sostanza. Come terzo gruppo, le attività altamente abrasive sono basate sul livello di abrasione piuttosto che sul potenziale di emissione intrinseco della sostanza. L'applicazione spray di soluzioni acquose (PROC7 e 11) si presume abbia un livello di emissione medio.				
PROC	Uso nel preparato	Contenuto nel preparato	Forma fisica	Potenziale di emissione
Tutte le PROC applicabili	non regolamentato		soluzione acquosa	molto basso
Quantità usate				
Non si ritiene che il tonnellaggio effettivo gestito per turno di lavoro influenzi l'esposizione in quanto tale per questo scenario. La principale determinante del potenziale di emissione intrinseco del processo è invece la combinazione della scala dell'operazione (industriale rispetto a professionale) e il livello di contenimento/automazione (come riflesso nella PROC).				
Frequenza e durata dell'uso/esposizione				
PROC	Durata dell'esposizione			
PROC 11	≤ 240 minuti			
Tutte le altre PROC applicabili	480 minuti (non regolamentato)			
Fattori umani non influenzati dalla gestione dei rischi				
Si presume che il volume respirato del turno di lavoro durante tutte le fasi del processo riflesse nelle PROC sia di 10 m ³ /turno (8 ore).				
Altre condizioni operative date che influenzano l'esposizione dei lavoratori				
Dato che nei processi metallurgici a caldo non sono utilizzate soluzioni acquose, le condizioni operative (ad es. temperatura di processo e pressione di processo) non sono considerate pertinenti per la valutazione dell'esposizione professionale dei processi eseguiti.				
Condizioni tecniche e misure a livello di processo (fonte) per evitare il rilascio				
In genere, nei processi non sono richieste misure di gestione del rischio a livello di processo (ad es. contenimento o segregazione della fonte di emissione).				
Condizioni tecniche e misure per controllare la dispersione dalla fonte verso il lavoratore				
PROC	Livello di separazione	Controlli localizzati (LC)	Efficienza di LC (secondo MEASE)	Ulteriori informazioni
PROC 19	In genere, nei processi eseguiti, non è richiesto separare i lavoratori dalla fonte di emissione.	non applicabile	nd	-
Tutte le altre PROC applicabili		non richiesta	nd	-
Misure organizzative per prevenire/limitare i rilasci, la dispersione e l'esposizione				
Evitare l'inalazione o l'ingestione. Per assicurare una gestione sicura della sostanza, sono richieste misure di igiene professionale generali. Queste misure riguardano buone pratiche personali e di pulizia (ovvero, pulizia regolare con dispositivi idonei), divieto di mangiare e fumare sul luogo di lavoro, l'adozione di indumenti e calzature da lavoro standard, tranne indicazioni contrarie sotto riportate. Fare la doccia e cambiarsi gli indumenti al termine del turno di lavoro. Non indossare indumenti contaminati a casa. Non soffiare via la polvere con aria compressa.				



SCHEDA DI DATI DI SICUREZZA PRODOTTO per Ca(OH)₂
 preparata in conformità con l'Allegato II del regolamento REACH
 CE 1907/2006, il regolamento (CE) 1272/2008 e il regolamento
 (CE) 453/2010

Versione: 1.0/IT

Data di revisione: 12 / 2010

Data di stampa: 12 / 2010

Condizioni e misure relative alla protezione individuale, all'igiene e alla valutazione dello stato di salute				
PROC	Specifica del dispositivo per la protezione delle vie respiratorie (RPE)	Efficienza dell'RPE (fattore di protezione assegnato, APF)	Specifica dei guanti	Ulteriore dispositivo di protezione individuale (PPE)
PROC 11	maschera FFP3	APF=20	Dato che la Ca(OH) ₂ è classificata come irritante per la pelle, è obbligatorio utilizzare guanti di protezione per tutte le fasi del processo.	Occorre indossare protezioni per gli occhi (ad es. occhiali o maschere), a meno che, data la natura e il tipo di applicazione (ovvero, processo chiuso) non si possa escludere un potenziale contatto con gli occhi. Inoltre, è necessario indossare una protezione per il volto, indumenti protettivi e calzature di sicurezza appropriati.
PROC 17	maschera FFP1	APF=4		
Tutte le altre PROC applicabili	non richiesta	nd		

Qualsiasi RPE così come definito sopra dovrà essere indossato unicamente se, parallelamente, vengono applicati i principi seguenti: la durata del lavoro (confrontare con la "durata dell'esposizione" sopra) dovrebbe tenere in considerazione l'ulteriore stress fisiologico per il lavoratore dovuto alla resistenza respiratoria e alla massa stessa dell'RPE, a causa del maggiore stress termico indotto dalla protezione della testa. Inoltre, occorre considerare che il fatto di indossare un RPE riduce le capacità del lavoratore di comunicare e di utilizzare strumenti.

Per le ragioni suddette, il lavoratore dovrebbe pertanto essere (i) in buona salute (specie in considerazione di problemi medici che potrebbero influire sull'uso dell'RPE), (ii) avere caratteristiche facciali idonee a ridurre infiltrazioni tra il volto e la maschera (in considerazione di graffi e peluria facciale). I dispositivi consigliati sopra, che fanno affidamento sull'ermeticità facciale, non forniranno la protezione richiesta se non aderiscono correttamente e in modo sicuro ai contorni del volto.

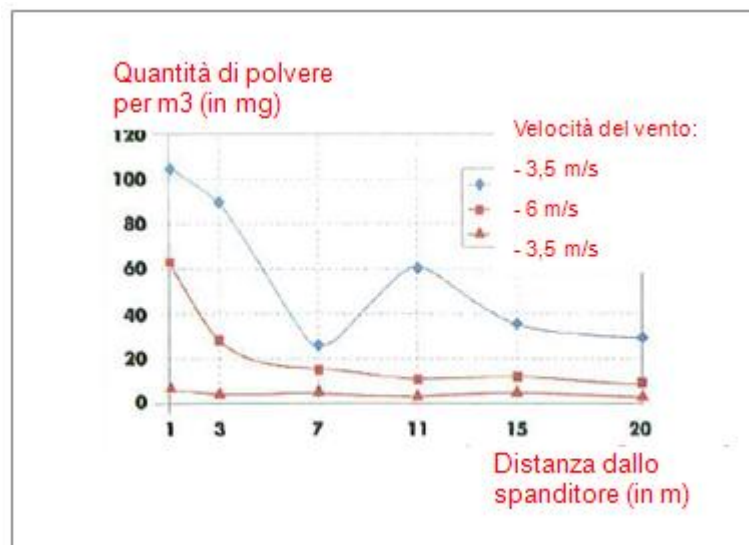
I datori di lavoro e i lavoratori autonomi hanno responsabilità legali per la manutenzione e la fornitura di dispositivi per la protezione delle vie respiratorie e la gestione del loro uso corretto sul posto di lavoro. Pertanto, devono definire e documentare una politica idonea per un programma per i dispositivi per la protezione delle vie respiratorie, inclusa la formazione dei lavoratori.

Nel glossario di MEASE è possibile trovare una presentazione degli APF di diversi RPE (secondo BS EN 529:2005).

2.2 Controllo dell'esposizione ambientale - pertinente solo per la protezione del suolo agricolo

Caratteristiche del prodotto

Scorrimento: 1% (stima nel caso peggiore, basata sui dati derivati dalla misurazione della polvere nell'aria in funzione della distanza dall'applicazione)



(Figura presa da: Laudet, A. et al., 1999)



SCHEDA DI DATI DI SICUREZZA PRODOTTO per Ca(OH)₂
 preparata in conformità con l'Allegato II del regolamento REACH
 CE 1907/2006, il regolamento (CE) 1272/2008 e il regolamento
 (CE) 453/2010

Versione: 1.0/IT

Data di revisione: 12 / 2010

Data di stampa: 12 / 2010

Quantità usate																													
Ca(OH) ₂	2.244 kg/ha																												
Frequenza e durata dell'uso																													
1 giorno/anno (un'applicazione all'anno). Sono consentite applicazioni multiple nel corso dell'anno, a condizione che non venga superata la soglia annuale complessiva di 2.244 kg/ha (CaOH ₂)																													
Fattori ambientali non influenzati dalla gestione dei rischi																													
Volume dell'acqua di superficie: 300 l/m ² Area della superficie del campo: 1 ha																													
Altre condizioni operative date che influenzano l'esposizione ambientale																													
Uso esterno dei prodotti Profondità di miscelazione nel suolo: 20 cm																													
Condizioni tecniche e misure a livello di processo (fonte) per evitare il rilascio																													
Non esistono rilasci diretti in acque di superficie adiacenti.																													
Condizioni e misure tecniche per ridurre o limitare scarichi, emissioni nell'aria e rilasci nel terreno																													
Lo scorrimento deve essere ridotto al minimo.																													
Misure organizzative per evitare/limitare il rilascio dal sito																													
In linea con i requisiti di una buona pratica agricola, il suolo agricolo deve essere analizzato prima dell'applicazione di calce e il tasso di applicazione deve essere regolato in base ai risultati dell'analisi.																													
2.2 Controllo dell'esposizione ambientale - pertinente solo per il trattamento del suolo in ingegneria civile																													
Caratteristiche del prodotto																													
Scorrimento: 1% (stima nel caso peggiore, basata sui dati derivati dalla misurazione della polvere nell'aria in funzione della distanza dall'applicazione)																													
<table border="1"> <caption>Data extracted from the graph: Dust concentration (mg/m³) vs Distance (m)</caption> <thead> <tr> <th>Distance (m)</th> <th>3.5 m/s (Blue)</th> <th>6 m/s (Red)</th> <th>3.5 m/s (Red)</th> </tr> </thead> <tbody> <tr> <td>1</td> <td>100</td> <td>60</td> <td>10</td> </tr> <tr> <td>3</td> <td>90</td> <td>30</td> <td>10</td> </tr> <tr> <td>7</td> <td>25</td> <td>15</td> <td>10</td> </tr> <tr> <td>11</td> <td>60</td> <td>10</td> <td>10</td> </tr> <tr> <td>15</td> <td>35</td> <td>10</td> <td>10</td> </tr> <tr> <td>20</td> <td>30</td> <td>10</td> <td>10</td> </tr> </tbody> </table>		Distance (m)	3.5 m/s (Blue)	6 m/s (Red)	3.5 m/s (Red)	1	100	60	10	3	90	30	10	7	25	15	10	11	60	10	10	15	35	10	10	20	30	10	10
Distance (m)	3.5 m/s (Blue)	6 m/s (Red)	3.5 m/s (Red)																										
1	100	60	10																										
3	90	30	10																										
7	25	15	10																										
11	60	10	10																										
15	35	10	10																										
20	30	10	10																										
(Figura presa da: Laudet, A. et al., 1999)																													
Quantità usate																													
Ca(OH) ₂	238.208 kg/ha																												
Frequenza e durata dell'uso																													
1 giorno/anno e solo 1 volta nella durata d'uso. Sono consentite applicazioni multiple nel corso dell'anno, a condizione che non venga superata la soglia annuale complessiva di 238.208 kg/ha (CaOH ₂)																													
Fattori ambientali non influenzati dalla gestione dei rischi																													
Area della superficie del campo: 1 ha																													



SCHEDA DI DATI DI SICUREZZA PRODOTTO per Ca(OH)₂
 preparata in conformità con l'Allegato II del regolamento REACH
 CE 1907/2006, il regolamento (CE) 1272/2008 e il regolamento
 (CE) 453/2010

Versione: 1.0/IT

Data di revisione: 12 / 2010

Data di stampa: 12 / 2010

Altre condizioni operative date che influenzano l'esposizione ambientale

Uso esterno dei prodotti
 Profondità di miscelazione nel suolo: 20 cm

Condizioni tecniche e misure a livello di processo (fonte) per evitare il rilascio

La calce viene applicata sul suolo solo nella zona della tecnosfera prima della costruzione della strada. Non esistono rilasci diretti in acque di superficie adiacenti.

Condizioni e misure tecniche in sito per ridurre o limitare scarichi, emissioni nell'aria e rilasci nel terreno

Lo scorrimento deve essere ridotto al minimo.

3. Stima dell'esposizione e riferimento alla sua fonte

Esposizione professionale

Per la valutazione dell'esposizione per inalazione è stato usato lo strumento di stima dell'esposizione MEASE. Il rapporto di caratterizzazione del rischio (RCR) è il quoziente della stima di esposizione raffinata e il rispettivo DNEL (livello privo di effetti derivati) e deve essere inferiore a 1 per dimostrare un uso sicuro. Per l'esposizione per inalazione, l'RCR è basato sul DNEL per Ca(OH)₂ di 1 mg/m³ (come polvere respirabile) e la rispettiva stima dell'esposizione per inalazione derivata utilizzando MEASE (come polvere inalabile). Pertanto, l'RCR include un ulteriore margine di sicurezza dato che la frazione respirabile è una sottofrazione della frazione inalabile secondo EN 481.

PROC	Metodo utilizzato per la valutazione dell'esposizione per inalazione	Stima dell'esposizione per inalazione (RCR)	Metodo utilizzato per la valutazione dell'esposizione dermica	Stima dell'esposizione dermica (RCR)
PROC 2, 3, 4, 5, 8a, 8b, 9, 10, 11, 12, 13, 15, 16, 17, 18, 19	MEASE	< 1 mg/m ³ (<0,001 - 0,6)	Dato che la Ca(OH) ₂ è classificata come irritante per la pelle, occorre ridurre al minimo tecnicamente possibile l'esposizione dermica. Non è stato derivato un DNEL per gli effetti dermici. Pertanto, in questo scenario di esposizione non viene valutata l'esposizione dermica.	

Esposizione ambientale per la protezione del suolo agricolo

Il calcolo PEC per il suolo e l'acqua di superficie si basa sul gruppo del suolo FOCUS (FOCUS, 1996) e sulla bozza di guida sul calcolo dei valori di concentrazione ambientale previsti (PEC) dei prodotti di protezione delle piante per il suolo, l'acqua di falda, l'acqua di superficie e il sedimento (Kloskowski et al., 1999). Lo strumento di modellamento FOCUS/EXPOSIT è preferibile a EUSES, in quanto è più appropriato per applicazioni di tipo agricolo come nel caso in cui sia necessario includere nel modellamento un parametro come lo scorrimento. FOCUS è un modello tipicamente sviluppato per applicazioni biocide ed è stato ulteriormente elaborato sulla base del modello tedesco EXPOSIT 1.0, in cui parametri quali gli scorrimenti possono essere migliorati in base ai dati raccolti: una volta applicata al suolo, la Ca(OH)₂ può successivamente migrare verso le acque di superficie, a causa dello scorrimento.

Emissioni ambientali	Vedere le quantità usate			
Concentrazione dell'esposizione nell'impianto di trattamento delle acque reflue (WWTP)	Non pertinente per la protezione del suolo agricolo			
Concentrazione dell'esposizione in un comparto pelagico acquatico	Sostanza	PEC (ug/l)	PNEC (ug/l)	RCR
	Ca(OH) ₂	7,48	490	0,015
Concentrazione dell'esposizione nei sedimenti	Come descritto sopra, non si prevede un'esposizione dell'acqua di superficie o del sedimento alla calce. Inoltre, nelle acque naturali gli ioni di idrossido reagiscono con HCO ₃ ⁻ per formare acqua e CO ₃ ²⁻ . CO ₃ ²⁻ forma CaCO ₃ reagendo con Ca ²⁺ . Il carbonato di calcio precipita e si deposita sul sedimento. Il carbonato di calcio è poco solubile ed è un costituente dei suoli naturali.			
Concentrazioni dell'esposizione nel suolo e nelle acque sotterranee	Sostanza	PEC (mg/l)	PNEC (mg/l)	RCR
	Ca(OH) ₂	660	1080	0,61
Concentrazione dell'esposizione nel compartimento atmosferico	Questo punto non è pertinente. La Ca(OH) ₂ non è volatile. La tensione di vapore è inferiore a 10 ⁻⁵ Pa.			



SCHEDA DI DATI DI SICUREZZA PRODOTTO per Ca(OH)₂
preparata in conformità con l'Allegato II del regolamento REACH
CE 1907/2006, il regolamento (CE) 1272/2008 e il regolamento
(CE) 453/2010

Versione: 1.0/IT

Data di revisione: 12 / 2010

Data di stampa: 12 / 2010

Concentrazione dell'esposizione pertinente per la catena alimentare (avvelenamento secondario)	Questo punto non è pertinente perché le Ca(OH) ₂ possono essere considerate onnipresenti ed essenziali nell'ambiente. Gli usi trattati non influenzano in modo significativo la distribuzione dei costituenti (Ca ²⁺ e OH ⁻) nell'ambiente.			
Esposizione ambientale per il trattamento del suolo nell'ingegneria civile				
<p>Il trattamento del suolo in uno scenario di ingegneria civile si basa su uno scenario di bordi stradali. In occasione dello speciale incontro tecnico su bordi stradali (Ispra, 5 settembre 2003), gli Stati membri dell'UE e l'industria si sono accordati sulla definizione di "tecnosfera stradale". La tecnosfera stradale può essere definita come "l'ambiente progettato che sostiene le funzioni geotecniche della strada in relazione alla sua struttura, al suo funzionamento e alla sua manutenzione, incluse le installazioni per garantire la sicurezza stradale e gestire il deflusso superficiale delle acque piovane". Questa tecnosfera, che comprende la banchina rigida e flessibile della carreggiata, è dettata verticalmente dalla falda freatica. L'ente stradale è responsabile di questa tecnosfera stradale, inclusa la sicurezza e la manutenzione stradale, la prevenzione dell'inquinamento e la gestione dell'acqua". La tecnosfera stradale è stata pertanto esclusa come end point di valutazione del rischio, ai fini delle norme esistenti/nuove sulle sostanze. La zona target è quella oltre la tecnosfera, a cui si applica la valutazione del rischio ambientale.</p> <p>Il calcolo PEC per il suolo si basa sul gruppo del suolo FOCUS (FOCUS, 1996) e sulla bozza di guida sul calcolo dei valori di concentrazione ambientale previsti (PEC) dei prodotti di protezione delle piante per il suolo, l'acqua di falda, l'acqua di superficie e il sedimento (Kloskowski et al., 1999). Lo strumento di modellamento FOCUS/EXPOSIT è preferibile a EUSES, in quanto è più appropriato per applicazioni di tipo agricolo come nel caso in cui sia necessario includere nel modellamento un parametro come lo scorrimento. FOCUS è un modello tipicamente sviluppato per applicazioni biocide ed è stato ulteriormente elaborato sulla base del modello tedesco EXPOSIT 1.0, in cui parametri quali gli scorrimenti possono essere migliorati in base ai dati raccolti.</p>				
Emissioni ambientali	Vedere le quantità usate			
Concentrazione dell'esposizione nell'impianto di trattamento delle acque reflue (WWTP)	Non pertinente per lo scenario dei bordi stradali			
Concentrazione dell'esposizione in un comparto pelagico acquatico	Non pertinente per lo scenario dei bordi stradali			
Concentrazione dell'esposizione nei sedimenti	Non pertinente per lo scenario dei bordi stradali			
Concentrazioni dell'esposizione nel suolo e nelle acque sotterranee	Sostanza	PEC (mg/l)	PNEC (mg/l)	RCR
	Ca(OH) ₂	701	1080	0,65
Concentrazione dell'esposizione nel compartimento atmosferico	Questo punto non è pertinente. La Ca(OH) ₂ non è volatile. La tensione di vapore è inferiore a 10 ⁻⁵ Pa.			
Concentrazione dell'esposizione pertinente per la catena alimentare (avvelenamento secondario)	Questo punto non è pertinente perché il calcio può essere considerato onnipresente ed essenziale nell'ambiente. Gli usi trattati non influenzano in modo significativo la distribuzione dei costituenti (Ca ²⁺ e OH ⁻) nell'ambiente.			
Esposizione ambientale per altri usi				
<p>Per tutti gli altri usi, non viene effettuata nessuna valutazione quantitativa dell'esposizione ambientale perché</p> <ul style="list-style-type: none"> Le condizioni operative e le misure di gestione del rischio sono meno rigide di quelle illustrate per la protezione del suolo agricolo o per il trattamento del suolo nell'ingegneria civile La calce è un ingrediente ed è chimicamente legata in una matrice. I rilasci sono trascurabili e insufficienti per causare una variazione del pH nel suolo, nelle acque reflue o nelle acque di superficie La calce è usata nello specifico per rilasciare aria respirabile senza CO₂, dopo la reazione con CO₂. Tale applicazione si riferisce solo al compartimento dell'aria, in cui vengono sfruttate le proprietà della calce L'uso previsto è la neutralizzazione/variazione del pH e non vi sono altri impatti oltre a quelli desiderati. 				



SCHEDA DI DATI DI SICUREZZA PRODOTTO per Ca(OH)₂
preparata in conformità con l'Allegato II del regolamento REACH
CE 1907/2006, il regolamento (CE) 1272/2008 e il regolamento
(CE) 453/2010

Versione: 1.0/IT

Data di revisione: 12 / 2010

Data di stampa: 12 / 2010

4. Guida per l'utilizzatore a valle (DU) per valutare se opera entro i limiti stabiliti dall'ES

L'utilizzatore a valle (DU) opera entro i limiti stabiliti dall'ES se vengono rispettate le misure proposte di gestione del rischio descritte sopra oppure se può dimostrare che le sue condizioni operative e le misure attuate per la gestione del rischio sono adeguate. A tale fine occorre dimostrare che limita l'inalazione e l'esposizione dermica a un livello inferiore al rispettivo DNEL (dato che i processi e le attività in questione sono trattati dalle PROC elencate sopra) così come specificato sotto. Se non sono disponibili dati misurati, il DU può servirsi di uno strumento di scala appropriato quale MEASE (www.ebrc.de/mease.html) per stimare l'esposizione associata. La polverosità della sostanza utilizzata può essere determinata in base al glossario MEASE. Ad esempio, sostanze con una polverosità inferiore a 2,5% secondo il Rotating Drum Method (RDM) sono definite "poco polverose", quelle con una polverosità inferiore al 10% (RDM) sono definite "mediamente polverose" e quelle con una polverosità di $\geq 10\%$ sono definite "altamente polverose".

DNEL_{inalazione}: 1 mg/m³ (come polvere respirabile)

Nota importante: il DU deve essere consapevole del fatto che, a parte il DNEL a lungo termine indicato sopra, esiste un DNEL per effetti acuti a un livello di 4 mg/m³. Dimostrando un uso sicuro, rispetto alle stime di esposizione con il DNEL a lungo termine, viene coperto anche il DNEL acuto (secondo la guida R.14, è possibile derivare i livelli acuti di esposizione moltiplicando le stime di esposizione a lungo termine per un fattore di 2). Quando si utilizza MEASE per derivare le stime sull'esposizione, viene fatto notare che la durata dell'esposizione dovrebbe essere ridotta solo a metà turno, come misura di gestione del rischio (con una conseguente riduzione dell'esposizione del 40%).



Versione: 1.0/IT

Data di revisione: 12 / 2010

Data di stampa: 12 / 2010

Numero ES 9.7: Usi professionali di solidi poco polverosi/polveri di sostanze a base di calce

Formato dello scenario d'esposizione (1) riguardante gli usi effettuati dai lavoratori

1. Titolo	
Breve titolo libero	Usi professionali di solidi poco polverosi/polveri di sostanze a base di calce
Titolo sistematico basato su un descrittore d'uso	SU22, SU1, SU5, SU6a, SU6b, SU7, SU10, SU11, SU12, SU13, SU16, SU17, SU18, SU19, SU20, SU23, SU24 PC1, PC2, PC3, PC7, PC8, PC9a, PC9b, PC11, PC12, PC13, PC14, PC15, PC16, PC17, PC18, PC19, PC20, PC21, PC23, PC24, PC25, PC26, PC27, PC28, PC29, PC30, PC31, PC32, PC33, PC34, PC35, PC36, PC37, PC39, PC40 AC1, AC2, AC3, AC4, AC5, AC6, AC7, AC8, AC10, AC11, AC13 (PROC ed ERC appropriati sono riportati nella Sezione 2 sotto)
Processi, compiti e/o attività comprese	Processi, compiti e/o attività comprese sono descritte nella Sezione 2 sotto.
Metodo di valutazione	La valutazione dell'esposizione per inalazione si basa sullo strumento di stima dell'esposizione MEASE. La valutazione ambientale è basata su FOCUS-Exposit.

2. Condizioni operative e misure di gestione del rischio

PROC/ERC	Definizione REACH	Attività interessate
PROC 2	Uso in un processo chiuso e continuo, con occasionale esposizione controllata	Ulteriori informazioni vengono fornite nella guida pubblicata dall'ECHA sui requisiti informativi e la valutazione della sicurezza delle sostanze chimiche, capitolo R.12: Sistema dei descrittori degli usi (ECHA-2010-G-05-EN).
PROC 3	Uso in un processo a lotti chiuso (sintesi o formulazione)	
PROC 4	Uso in processi a lotti e di altro genere (sintesi), dove si verificano occasioni di esposizione	
PROC 5	Miscelazione o mescola in processi in lotti per la formulazione di preparati e articoli (contatto in fasi diverse e/o contatto importante)	
PROC 8a	Trasferimento di una sostanza o di un preparato (riempimento/svuotamento) da/a recipienti/grandi contenitori, in strutture non dedicate	
PROC 8b	Trasferimento di una sostanza o di un preparato (riempimento/svuotamento) da/a recipienti/grandi contenitori, in strutture dedicate	
PROC 9	Trasferimento di una sostanza o di un preparato in piccoli contenitori (linea di riempimento dedicata, compresa la pesatura)	
PROC 10	Applicazione con rulli o pennelli	
PROC 11	Applicazione spray non industriale	
PROC 13	Trattamento di articoli per immersione e colata	
PROC 15	Uso come reagenti per laboratorio	
PROC 16	Uso di materiali come fonti di combustibili; probabile un'esposizione di piccola entità al prodotto incombusto	
PROC 17	Lubrificazione in condizioni ad alta energia e nell'ambito di un processo parzialmente aperto	
PROC 18	Ingrassaggio in condizioni ad alta energia	
PROC 19	Miscelazione manuale con contatto diretto, con il solo utilizzo di un'attrezzatura di protezione individuale	
PROC 21	Manipolazione a bassa energia di sostanze presenti in materiali e/o articoli	
PROC 25	Altre operazioni a caldo con metalli	
PROC 26	Manipolazione di sostanze inorganiche solide a temperatura ambiente	



SCHEDA DI DATI DI SICUREZZA PRODOTTO per Ca(OH)₂
 preparata in conformità con l'Allegato II del regolamento REACH
 CE 1907/2006, il regolamento (CE) 1272/2008 e il regolamento
 (CE) 453/2010

Versione: 1.0/IT

Data di revisione: 12 / 2010

Data di stampa: 12 / 2010

ERC2, ERC8a, ERC8b, ERC8c, ERC8d, ERC8e, ERC8f	Ampio uso dispersivo in ambiente interno ed esterno di sostanze reattive o di coadiuvanti in sistemi aperti			
2.1 Controllo dell'esposizione dei lavoratori				
Caratteristiche del prodotto				
Secondo l'approccio MEASE, il potenziale di emissione intrinseco di una sostanza è una delle determinanti principali dell'esposizione. Ciò è rispecchiato dall'assegnazione di una cosiddetta classe di fugacità nello strumento MEASE. Per operazioni condotte con sostanze solide a temperatura ambiente, la fugacità si basa sulla polverosità di tale sostanza. Mentre nei processi metallurgici a caldo la fugacità è basata sulla temperatura, prendendo in considerazione la temperatura di processo e il punto di fusione della sostanza. Come terzo gruppo, le attività altamente abrasive sono basate sul livello di abrasione piuttosto che sul potenziale di emissione intrinseco della sostanza.				
PROC	Uso nel preparato	Contenuto nel preparato	Forma fisica	Potenziale di emissione
PROC 25	non regolamentato		solida/polvere, liquefatta	elevato
Tutte le altre PROC applicabili	non regolamentato		solida/polvere	basso
Quantità usate				
Non si ritiene che il tonnellaggio effettivo gestito per turno di lavoro influenzi l'esposizione in quanto tale per questo scenario. La principale determinante del potenziale di emissione intrinseco del processo è invece la combinazione della scala dell'operazione (industriale rispetto a professionale) e il livello di contenimento/automazione (come riflesso nella PROC).				
Frequenza e durata dell'uso/esposizione				
PROC	Durata dell'esposizione			
PROC 17	≤ 240 minuti			
Tutte le altre PROC applicabili	480 minuti (non regolamentato)			
Fattori umani non influenzati dalla gestione dei rischi				
Si presume che il volume respirato del turno di lavoro durante tutte le fasi del processo riflesse nelle PROC sia di 10 m ³ /turno (8 ore).				
Altre condizioni operative date che influenzano l'esposizione dei lavoratori				
Condizioni operative quali la temperatura di processo e la pressione di processo non sono considerate pertinenti per la valutazione dell'esposizione professionale dei processi eseguiti. Nelle fasi di processo con temperature notevolmente alte (ovvero, PROC 22, 23, 25), la valutazione dell'esposizione in MEASE si basa tuttavia sul rapporto tra temperatura di processo e punto di fusione. Dato che si prevede che le temperature associate varino all'interno dell'industria, come ipotesi di caso peggiore per la stima dell'esposizione è stato preso il rapporto più alto. Pertanto, in questo scenario di esposizione per PROC 22, 23 e PROC 25 vengono automaticamente trattate tutte le temperature di processo.				
Condizioni tecniche e misure a livello di processo (fonte) per evitare il rilascio				
In genere, nei processi non sono richieste misure di gestione del rischio a livello di processo (ad es. contenimento o segregazione della fonte di emissione).				
Condizioni tecniche e misure per controllare la dispersione dalla fonte verso il lavoratore				
PROC	Livello di separazione	Controlli localizzati (LC)	Efficienza di LC (secondo MEASE)	Ulteriori informazioni
PROC 19	Qualsiasi separazione potenzialmente richiesta dei lavoratori dalla fonte di emissione è indicata sopra in "Frequenza e durata dell'esposizione". È possibile ottenere una riduzione della durata dell'esposizione predisponendo, ad esempio, sale di controllo ventilate (pressione positiva) o allontanando il lavoratore dai luoghi interessati dall'esposizione.	non applicabile	nd	-
Tutte le altre PROC applicabili		non richiesta	nd	-



SCHEDA DI DATI DI SICUREZZA PRODOTTO per Ca(OH)₂
preparata in conformità con l'Allegato II del regolamento REACH
CE 1907/2006, il regolamento (CE) 1272/2008 e il regolamento
(CE) 453/2010

Versione: 1.0/IT

Data di revisione: 12 / 2010

Data di stampa: 12 / 2010

Misure organizzative per prevenire/limitare i rilasci, la dispersione e l'esposizione

Evitare l'inalazione o l'ingestione. Per assicurare una gestione sicura della sostanza, sono richieste misure di igiene professionale generali. Queste misure riguardano buone pratiche personali e di pulizia (ovvero, pulizia regolare con dispositivi idonei), divieto di mangiare e fumare sul luogo di lavoro, l'adozione di indumenti e calzature da lavoro standard, tranne indicazioni contrarie sotto riportate. Fare la doccia e cambiarsi gli indumenti al termine del turno di lavoro. Non indossare indumenti contaminati a casa. Non soffiare via la polvere con aria compressa.

Condizioni e misure relative alla protezione individuale, all'igiene e alla valutazione dello stato di salute

PROC	Specifica del dispositivo per la protezione delle vie respiratorie (RPE)	Efficienza dell'RPE (fattore di protezione assegnato, APF)	Specifica dei guanti	Ulteriore dispositivo di protezione individuale (PPE)
PROC 4, 5, 11, 26	maschera FFP1	APF=4	Dato che la Ca(OH) ₂ è classificata come irritante per la pelle, è obbligatorio utilizzare guanti di protezione per tutte le fasi del processo.	Occorre indossare protezioni per gli occhi (ad es. occhiali o maschere), a meno che, data la natura e il tipo di applicazione (ovvero, processo chiuso) non si possa escludere un potenziale contatto con gli occhi. Inoltre, è necessario indossare una protezione per il volto, indumenti protettivi e calzature di sicurezza appropriati.
PROC 16, 17, 18, 25	maschera FFP2	APF=10		
Tutte le altre PROC applicabili	non richiesta	nd		

Qualsiasi RPE così come definito sopra dovrà essere indossato unicamente se, parallelamente, vengono applicati i principi seguenti: la durata del lavoro (confrontare con la "durata dell'esposizione" sopra) dovrebbe tenere in considerazione l'ulteriore stress fisiologico per il lavoratore dovuto alla resistenza respiratoria e alla massa stessa dell'RPE, a causa del maggiore stress termico indotto dalla protezione della testa. Inoltre, occorre considerare che il fatto di indossare un RPE riduce le capacità del lavoratore di comunicare e di utilizzare strumenti.

Per le ragioni suddette, il lavoratore dovrebbe pertanto essere (i) in buona salute (specie in considerazione di problemi medici che potrebbero influire sull'uso dell'RPE), (ii) avere caratteristiche facciali idonee a ridurre infiltrazioni tra il volto e la maschera (in considerazione di graffi e peluria facciale). I dispositivi consigliati sopra, che fanno affidamento sull'ermeticità facciale, non forniranno la protezione richiesta se non aderiscono correttamente e in modo sicuro ai contorni del volto.

I datori di lavoro e i lavoratori autonomi hanno responsabilità legali per la manutenzione e la fornitura di dispositivi per la protezione delle vie respiratorie e la gestione del loro uso corretto sul posto di lavoro. Pertanto, devono definire e documentare una politica idonea per un programma per i dispositivi per la protezione delle vie respiratorie, inclusa la formazione dei lavoratori.

Nel glossario di MEASE è possibile trovare una presentazione degli APF di diversi RPE (secondo BS EN 529:2005).



SCHEDA DI DATI DI SICUREZZA PRODOTTO per Ca(OH)₂
 preparata in conformità con l'Allegato II del regolamento REACH
 CE 1907/2006, il regolamento (CE) 1272/2008 e il regolamento
 (CE) 453/2010

Versione: 1.0/IT

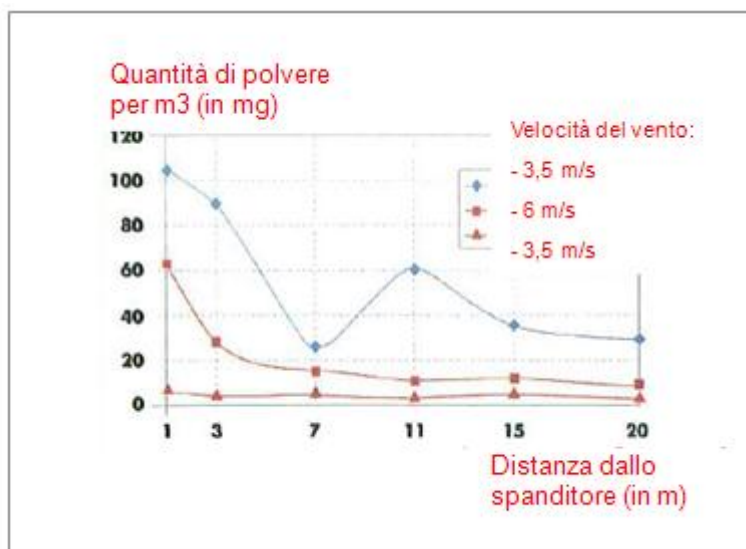
Data di revisione: 12 / 2010

Data di stampa: 12 / 2010

2.2 Controllo dell'esposizione ambientale - pertinente solo per la protezione del suolo agricolo

Caratteristiche del prodotto

Scorrimento: 1% (stima nel caso peggiore, basata sui dati derivati dalla misurazione della polvere nell'aria in funzione della distanza dall'applicazione)



(Figura presa da: Laudet, A. et al., 1999)

Quantità usate

Ca(OH)₂ 2.244 kg/ha

Frequenza e durata dell'uso

1 giorno/anno (un'applicazione all'anno). Sono consentite applicazioni multiple nel corso dell'anno, a condizione che non venga superata la soglia annuale complessiva di 2.244 kg/ha (Ca(OH)₂)

Fattori ambientali non influenzati dalla gestione dei rischi

Volume dell'acqua di superficie: 300 l/m²
 Area della superficie del campo: 1 ha

Altre condizioni operative date che influenzano l'esposizione ambientale

Uso esterno dei prodotti
 Profondità di miscelazione nel suolo: 20 cm

Condizioni tecniche e misure a livello di processo (fonte) per evitare il rilascio

Non esistono rilasci diretti in acque di superficie adiacenti.

Condizioni e misure tecniche per ridurre o limitare scarichi, emissioni nell'aria e rilasci nel terreno

Lo scorrimento deve essere ridotto al minimo.

Misure organizzative per evitare/limitare il rilascio dal sito

In linea con i requisiti di una buona pratica agricola, il suolo agricolo deve essere analizzato prima dell'applicazione di calce e il tasso di applicazione deve essere regolato in base ai risultati dell'analisi.



SCHEDA DI DATI DI SICUREZZA PRODOTTO per Ca(OH)₂
preparata in conformità con l'Allegato II del regolamento REACH
CE 1907/2006, il regolamento (CE) 1272/2008 e il regolamento
(CE) 453/2010

Versione: 1.0/IT

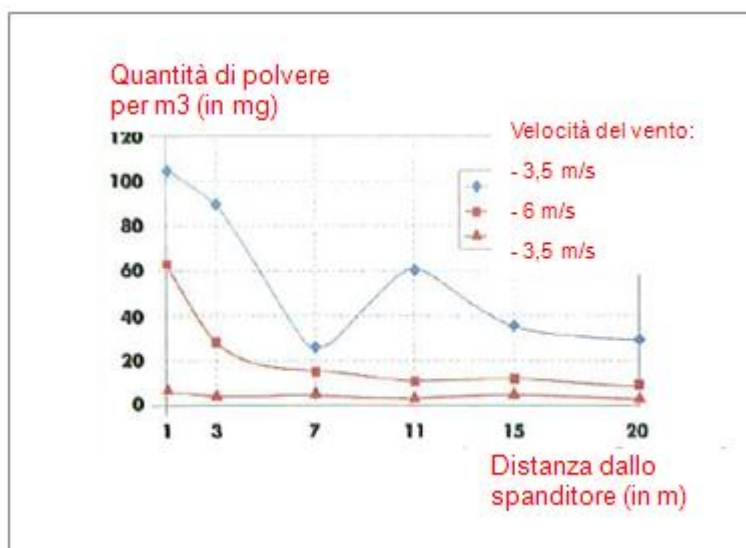
Data di revisione: 12 / 2010

Data di stampa: 12 / 2010

2.2 Controllo dell'esposizione ambientale - pertinente solo per il trattamento del suolo in ingegneria civile

Caratteristiche del prodotto

Scorrimento: 1% (stima nel caso peggiore, basata sui dati derivati dalla misurazione della polvere nell'aria in funzione della distanza dall'applicazione)



(Figura presa da: Laudet, A. et al., 1999)

Quantità usate

Ca(OH)₂ 238.208 kg/ha

Frequenza e durata dell'uso

1 giorno/anno e solo 1 volta nella durata d'uso. Sono consentite applicazioni multiple nel corso dell'anno, a condizione che non venga superata la soglia annuale complessiva di 238.208 kg/ha (Ca(OH)₂)

Fattori ambientali non influenzati dalla gestione dei rischi

Area della superficie del campo: 1 ha

Altre condizioni operative date che influenzano l'esposizione ambientale

Uso esterno dei prodotti
Profondità di miscelazione nel suolo: 20 cm

Condizioni tecniche e misure a livello di processo (fonte) per evitare il rilascio

La calce viene applicata sul suolo solo nella zona della tecnosfera prima della costruzione della strada. Non esistono rilasci diretti in acque di superficie adiacenti.

Condizioni e misure tecniche in sito per ridurre o limitare scarichi, emissioni nell'aria e rilasci nel terreno

Lo scorrimento deve essere ridotto al minimo.



SCHEDA DI DATI DI SICUREZZA PRODOTTO per Ca(OH)₂
 preparata in conformità con l'Allegato II del regolamento REACH
 CE 1907/2006, il regolamento (CE) 1272/2008 e il regolamento
 (CE) 453/2010

Versione: 1.0/IT

Data di revisione: 12 / 2010

Data di stampa: 12 / 2010

3. Stima dell'esposizione e riferimento alla sua fonte

Esposizione professionale

Per la valutazione dell'esposizione per inalazione è stato usato lo strumento di stima dell'esposizione MEASE. Il rapporto di caratterizzazione del rischio (RCR) è il quoziente della stima di esposizione raffinata e il rispettivo DNEL (livello privo di effetti derivati) e deve essere inferiore a 1 per dimostrare un uso sicuro. Per l'esposizione per inalazione, l'RCR è basato sul DNEL per Ca(OH)₂ di 1 mg/m³ (come polvere respirabile) e la rispettiva stima dell'esposizione per inalazione derivata utilizzando MEASE (come polvere inalabile). Pertanto, l'RCR include un ulteriore margine di sicurezza dato che la frazione respirabile è una sottofrazione della frazione inalabile secondo EN 481.

PROC	Metodo utilizzato per la valutazione dell'esposizione per inalazione	Stima dell'esposizione per inalazione (RCR)	Metodo utilizzato per la valutazione dell'esposizione dermica	Stima dell'esposizione dermica (RCR)
PROC 2, 3, 4, 5, 8a, 8b, 9, 10, 11, 13, 15, 16, 17, 18, 19, 21, 25, 26	MEASE	< 1 mg/m ³ (0,01 - 0,75)	Dato che la Ca(OH) ₂ è classificata come irritante per la pelle, occorre ridurre al minimo tecnicamente possibile l'esposizione dermica. Non è stato derivato un DNEL per gli effetti dermici. Pertanto, in questo scenario di esposizione non viene valutata l'esposizione dermica.	

Esposizione ambientale per la protezione del suolo agricolo

Il calcolo PEC per il suolo e l'acqua di superficie si basa sul gruppo del suolo FOCUS (FOCUS, 1996) e sulla bozza di guida sul calcolo dei valori di concentrazione ambientale previsti (PEC) dei prodotti di protezione delle piante per il suolo, l'acqua di falda, l'acqua di superficie e il sedimento (Kloskowsi et al., 1999). Lo strumento di modellamento FOCUS/EXPOSIT è preferibile a EUSES, in quanto è più appropriato per applicazioni di tipo agricolo come nel caso in cui sia necessario includere nel modellamento un parametro come lo scorrimento. FOCUS è un modello tipicamente sviluppato per applicazioni biocide ed è stato ulteriormente elaborato sulla base del modello tedesco EXPOSIT 1.0, in cui parametri quali gli scorrimenti possono essere migliorati in base ai dati raccolti: una volta applicata al suolo, la Ca(OH)₂ può successivamente migrare verso le acque di superficie, a causa dello scorrimento.

Emissioni ambientali	Vedere le quantità usate			
Concentrazione dell'esposizione nell'impianto di trattamento delle acque reflue (WWTP)	Non pertinente per la protezione del suolo agricolo			
Concentrazione dell'esposizione in un comparto pelagico acquatico	Sostanza	PEC (ug/l)	PNEC (ug/l)	RCR
	Ca(OH) ₂	7,48	490	0,015
Concentrazione dell'esposizione nei sedimenti	Come descritto sopra, non si prevede un'esposizione dell'acqua di superficie o del sedimento alla calce. Inoltre, nelle acque naturali gli ioni di idrossido reagiscono con HCO ₃ ⁻ per formare acqua e CO ₃ ²⁻ . CO ₃ ²⁻ forma CaCO ₃ reagendo con Ca ²⁺ . Il carbonato di calcio precipita e si deposita sul sedimento. Il carbonato di calcio è poco solubile ed è un costituente dei suoli naturali.			
Concentrazioni dell'esposizione nel suolo e nelle acque sotterranee	Sostanza	PEC (mg/l)	PNEC (mg/l)	RCR
	Ca(OH) ₂	660	1080	0,61
Concentrazione dell'esposizione nel compartimento atmosferico	Questo punto non è pertinente. La Ca(OH) ₂ non è volatile. La tensione di vapore è inferiore a 10 ⁻⁵ Pa.			
Concentrazione dell'esposizione pertinente per la catena alimentare (avvelenamento secondario)	Questo punto non è pertinente perché il calcio può essere considerato onnipresente ed essenziale nell'ambiente. Gli usi trattati non influenzano in modo significativo la distribuzione dei costituenti (Ca ²⁺ e OH ⁻) nell'ambiente.			



SCHEDA DI DATI DI SICUREZZA PRODOTTO per Ca(OH)₂
 preparata in conformità con l'Allegato II del regolamento REACH
 CE 1907/2006, il regolamento (CE) 1272/2008 e il regolamento
 (CE) 453/2010

Versione: 1.0/IT

Data di revisione: 12 / 2010

Data di stampa: 12 / 2010

Esposizione ambientale per il trattamento del suolo nell'ingegneria civile

Il trattamento del suolo in uno scenario di ingegneria civile si basa su uno scenario di bordi stradali. In occasione dello speciale incontro tecnico su bordi stradali (Ispra, 5 settembre 2003), gli Stati membri dell'UE e l'industria si sono accordati sulla definizione di "tecnosfera stradale". La tecnosfera stradale può essere definita come "l'ambiente progettato che sostiene le funzioni geotecniche della strada in relazione alla sua struttura, al suo funzionamento e alla sua manutenzione, incluse le installazioni per garantire la sicurezza stradale e gestire il deflusso superficiale delle acque piovane". Questa tecnosfera, che comprende la banchina rigida e flessibile della carreggiata, è dettata verticalmente dalla falda freatica. L'ente stradale è responsabile di questa tecnosfera stradale, inclusa la sicurezza e la manutenzione stradale, la prevenzione dell'inquinamento e la gestione dell'acqua". La tecnosfera stradale è stata pertanto esclusa come end point di valutazione del rischio, ai fini delle norme esistenti/nuove sulle sostanze. La zona target è quella oltre la tecnosfera, a cui si applica la valutazione del rischio ambientale.

Il calcolo PEC per il suolo si basa sul gruppo del suolo FOCUS (FOCUS, 1996) e sulla bozza di guida sul calcolo dei valori di concentrazione ambientale previsti (PEC) dei prodotti di protezione delle piante per il suolo, l'acqua di falda, l'acqua di superficie e il sedimento (Kloskowsi et al., 1999). Lo strumento di modellamento FOCUS/EXPOSIT è preferibile a EUSES, in quanto è più appropriato per applicazioni di tipo agricolo come nel caso in cui sia necessario includere nel modellamento un parametro come lo scorrimento. FOCUS è un modello tipicamente sviluppato per applicazioni biocide ed è stato ulteriormente elaborato sulla base del modello tedesco EXPOSIT 1.0, in cui parametri quali gli scorrimenti possono essere migliorati in base ai dati raccolti.

Emissioni ambientali	Vedere le quantità usate			
Concentrazione dell'esposizione nell'impianto di trattamento delle acque reflue (WWTP)	Non pertinente per lo scenario dei bordi stradali			
Concentrazione dell'esposizione in un comparto pelagico acquatico	Non pertinente per lo scenario dei bordi stradali			
Concentrazione dell'esposizione nei sedimenti	Non pertinente per lo scenario dei bordi stradali			
Concentrazioni dell'esposizione nel suolo e nelle acque sotterranee	Sostanza	PEC (mg/l)	PNEC (mg/l)	RCR
	Ca(OH) ₂	701	1080	0,65
Concentrazione dell'esposizione nel compartimento atmosferico	Questo punto non è pertinente. La Ca(OH) ₂ non è volatile. La tensione di vapore è inferiore a 10 ⁻⁵ Pa.			
Concentrazione dell'esposizione pertinente per la catena alimentare (avvelenamento secondario)	Questo punto non è pertinente perché il calcio può essere considerato onnipresente ed essenziale nell'ambiente. Gli usi trattati non influenzano in modo significativo la distribuzione dei costituenti (Ca ²⁺ e OH ⁻) nell'ambiente.			

Esposizione ambientale per altri usi

Per tutti gli altri usi, non viene effettuata nessuna valutazione quantitativa dell'esposizione ambientale perché

- Le condizioni operative e le misure di gestione del rischio sono meno rigide di quelle illustrate per la protezione del suolo agricolo o per il trattamento del suolo nell'ingegneria civile
- La calce è un ingrediente ed è chimicamente legata in una matrice. I rilasci sono trascurabili e insufficienti per causare una variazione del pH nel suolo, nelle acque reflue o nelle acque di superficie
- La calce è usata nello specifico per rilasciare aria respirabile senza CO₂, dopo la reazione con CO₂. Tale applicazione si riferisce solo al compartimento dell'aria, in cui vengono sfruttate le proprietà della calce
- L'uso previsto è la neutralizzazione/variazione del pH e non vi sono altri impatti oltre a quelli desiderati.



SCHEDA DI DATI DI SICUREZZA PRODOTTO per Ca(OH)₂
preparata in conformità con l'Allegato II del regolamento REACH
CE 1907/2006, il regolamento (CE) 1272/2008 e il regolamento
(CE) 453/2010

Versione: 1.0/IT

Data di revisione: 12 / 2010

Data di stampa: 12 / 2010

4. Guida per l'utilizzatore a valle (DU) per valutare se opera entro i limiti stabiliti dall'ES

L'utilizzatore a valle (DU) opera entro i limiti stabiliti dall'ES se vengono rispettate le misure proposte di gestione del rischio descritte sopra oppure se può dimostrare che le sue condizioni operative e le misure attuate per la gestione del rischio sono adeguate. A tale fine occorre dimostrare che limita l'inalazione e l'esposizione dermica a un livello inferiore al rispettivo DNEL (dato che i processi e le attività in questione sono trattati dalle PROC elencate sopra) così come specificato sotto. Se non sono disponibili dati misurati, il DU può servirsi di uno strumento di scala appropriato quale MEASE (www.ebrc.de/mease.html) per stimare l'esposizione associata. La polverosità della sostanza utilizzata può essere determinata in base al glossario MEASE. Ad esempio, sostanze con una polverosità inferiore a 2,5% secondo il Rotating Drum Method (RDM) sono definite "poco polverose", quelle con una polverosità inferiore al 10% (RDM) sono definite "mediamente polverose" e quelle con una polverosità di $\geq 10\%$ sono definite "altamente polverose".

DNEL_{inalazione}: 1 mg/m³ (come polvere respirabile)

Nota importante: il DU deve essere consapevole del fatto che, a parte il DNEL a lungo termine indicato sopra, esiste un DNEL per effetti acuti a un livello di 4 mg/m³. Dimostrando un uso sicuro, rispetto alle stime di esposizione con il DNEL a lungo termine, viene coperto anche il DNEL acuto (secondo la guida R.14, è possibile derivare i livelli acuti di esposizione moltiplicando le stime di esposizione a lungo termine per un fattore di 2). Quando si utilizza MEASE per derivare le stime sull'esposizione, viene fatto notare che la durata dell'esposizione dovrebbe essere ridotta solo a metà turno, come misura di gestione del rischio (con una conseguente riduzione dell'esposizione del 40%).



Versione: 1.0/IT

Data di revisione: 12 / 2010

Data di stampa: 12 / 2010

Numero ES 9.8: Usi professionali di solidi mediamente polverosi/polveri di sostanze a base di calce

Formato dello scenario d'esposizione (1) riguardante gli usi effettuati dai lavoratori		
1. Titolo		
Breve titolo libero	Usi professionali di solidi mediamente polverosi/polveri di sostanze a base di calce	
Titolo sistematico basato su un descrittore d'uso	SU22, SU1, SU5, SU6a, SU6b, SU7, SU10, SU11, SU12, SU13, SU16, SU17, SU18, SU19, SU20, SU23, SU24 PC1, PC2, PC3, PC7, PC8, PC9a, PC9b, PC11, PC12, PC13, PC14, PC15, PC16, PC17, PC18, PC19, PC20, PC21, PC23, PC24, PC25, PC26, PC27, PC28, PC29, PC30, PC31, PC32, PC33, PC34, PC35, PC36, PC37, PC39, PC40 AC1, AC2, AC3, AC4, AC5, AC6, AC7, AC8, AC10, AC11, AC13 (PROC ed ERC appropriati sono riportati nella Sezione 2 sotto)	
Processi, compiti e/o attività comprese	Processi, compiti e/o attività comprese sono descritte nella Sezione 2 sotto.	
Metodo di valutazione	La valutazione dell'esposizione per inalazione si basa sullo strumento di stima dell'esposizione MEASE. La valutazione ambientale è basata su FOCUS-Exposit.	
2. Condizioni operative e misure di gestione del rischio		
PROC/ERC	Definizione REACH	Attività interessate
PROC 2	Uso in un processo chiuso e continuo, con occasionale esposizione controllata	Ulteriori informazioni vengono fornite nella guida pubblicata dall'ECHA sui requisiti informativi e la valutazione della sicurezza delle sostanze chimiche, capitolo R.12: Sistema dei descrittori degli usi (ECHA-2010-G-05-EN).
PROC 3	Uso in un processo a lotti chiuso (sintesi o formulazione)	
PROC 4	Uso in processi a lotti e di altro genere (sintesi), dove si verificano occasioni di esposizione	
PROC 5	Miscelazione o mescola in processi in lotti per la formulazione di preparati e articoli (contatto in fasi diverse e/o contatto importante)	
PROC 8a	Trasferimento di una sostanza o di un preparato (riempimento/svuotamento) da/a recipienti/grandi contenitori, in strutture non dedicate	
PROC 8b	Trasferimento di una sostanza o di un preparato (riempimento/svuotamento) da/a recipienti/grandi contenitori, in strutture dedicate	
PROC 9	Trasferimento di una sostanza o di un preparato in piccoli contenitori (linea di riempimento dedicata, compresa la pesatura)	
PROC 10	Applicazione con rulli o pennelli	
PROC 11	Applicazione spray non industriale	
PROC 13	Trattamento di articoli per immersione e colata	
PROC 15	Uso come reagenti per laboratorio	
PROC 16	Uso di materiali come fonti di combustibili; probabile un'esposizione di piccola entità al prodotto incombusto	
PROC 17	Lubrificazione in condizioni ad alta energia e nell'ambito di un processo parzialmente aperto	
PROC 18	Ingrassaggio in condizioni ad alta energia	
PROC 19	Miscelazione manuale con contatto diretto, con il solo utilizzo di un'attrezzatura di protezione individuale	
PROC 25	Altre operazioni a caldo con metalli	
PROC 26	Manipolazione di sostanze inorganiche solide a temperatura ambiente	
ERC2, ERC8a, ERC8b, ERC8c, ERC8d, ERC8e, ERC8f	Ampio uso dispersivo in ambiente interno ed esterno di sostanze reattive o di coadiuvanti in sistemi aperti	



SCHEDA DI DATI DI SICUREZZA PRODOTTO per Ca(OH)₂
 preparata in conformità con l'Allegato II del regolamento REACH
 CE 1907/2006, il regolamento (CE) 1272/2008 e il regolamento
 (CE) 453/2010

Versione: 1.0/IT

Data di revisione: 12 / 2010

Data di stampa: 12 / 2010

2.1 Controllo dell'esposizione dei lavoratori

Caratteristiche del prodotto

Secondo l'approccio MEASE, il potenziale di emissione intrinseco di una sostanza è una delle determinanti principali dell'esposizione. Ciò è rispecchiato dall'assegnazione di una cosiddetta classe di fugacità nello strumento MEASE. Per operazioni condotte con sostanze solide a temperatura ambiente, la fugacità si basa sulla polverosità di tale sostanza. Mentre nei processi metallurgici a caldo la fugacità è basata sulla temperatura, prendendo in considerazione la temperatura di processo e il punto di fusione della sostanza. Come terzo gruppo, le attività altamente abrasive sono basate sul livello di abrasione piuttosto che sul potenziale di emissione intrinseco della sostanza.

PROC	Uso nel preparato	Contenuto nel preparato	Forma fisica	Potenziale di emissione
PROC 25	non regolamentato		solida/polvere, liquefatta	elevato
Tutte le altre PROC applicabili	non regolamentato		solida/polvere	medio

Quantità usate

Non si ritiene che il tonnellaggio effettivo gestito per turno di lavoro influenzi l'esposizione in quanto tale per questo scenario. La principale determinante del potenziale di emissione intrinseco del processo è invece la combinazione della scala dell'operazione (industriale rispetto a professionale) e il livello di contenimento/automazione (come riflesso nella PROC).

Frequenza e durata dell'uso/esposizione

PROC	Durata dell'esposizione
PROC 11, 16, 17, 18, 19	≤ 240 minuti
Tutte le altre PROC applicabili	480 minuti (non regolamentato)

Fattori umani non influenzati dalla gestione dei rischi

Si presume che il volume respirato del turno di lavoro durante tutte le fasi del processo riflesse nelle PROC sia di 10 m³/turno (8 ore).

Altre condizioni operative date che influenzano l'esposizione dei lavoratori

Condizioni operative quali la temperatura di processo e la pressione di processo non sono considerate pertinenti per la valutazione dell'esposizione professionale dei processi eseguiti. Nelle fasi di processo con temperature notevolmente alte (ovvero, PROC 22, 23, 25), la valutazione dell'esposizione in MEASE si basa tuttavia sul rapporto tra temperatura di processo e punto di fusione. Dato che si prevede che le temperature associate varino all'interno dell'industria, come ipotesi di caso peggiore per la stima dell'esposizione è stato preso il rapporto più alto. Pertanto, in questo scenario di esposizione per PROC 22, 23 e PROC 25 vengono automaticamente trattate tutte le temperature di processo.

Condizioni tecniche e misure a livello di processo (fonte) per evitare il rilascio

In genere, nei processi non sono richieste misure di gestione del rischio a livello di processo (ad es. contenimento o segregazione della fonte di emissione).

Condizioni tecniche e misure per controllare la dispersione dalla fonte verso il lavoratore

PROC	Livello di separazione	Controlli localizzati (LC)	Efficienza di LC (secondo MEASE)	Ulteriori informazioni
PROC 11, 16	Qualsiasi separazione potenzialmente richiesta dei lavoratori dalla fonte di emissione è indicata sopra in "Frequenza e durata dell'esposizione". È possibile ottenere una riduzione della durata dell'esposizione predisponendo, ad esempio, sale di controllo ventilate (pressione positiva) o allontanando il lavoratore dai luoghi interessati dall'esposizione.	ventilazione di aspirazione locale generica	72 %	-
PROC 17, 18		ventilazione di aspirazione locale integrata	87 %	-
PROC 19		non applicabile	nd	-
Tutte le altre PROC applicabili		non richiesta	nd	-



SCHEDA DI DATI DI SICUREZZA PRODOTTO per Ca(OH)₂
preparata in conformità con l'Allegato II del regolamento REACH
CE 1907/2006, il regolamento (CE) 1272/2008 e il regolamento
(CE) 453/2010

Versione: 1.0/IT

Data di revisione: 12 / 2010

Data di stampa: 12 / 2010

Misure organizzative per prevenire/limitare i rilasci, la dispersione e l'esposizione

Evitare l'inalazione o l'ingestione. Per assicurare una gestione sicura della sostanza, sono richieste misure di igiene professionale generali. Queste misure riguardano buone pratiche personali e di pulizia (ovvero, pulizia regolare con dispositivi idonei), divieto di mangiare e fumare sul luogo di lavoro, l'adozione di indumenti e calzature da lavoro standard, tranne indicazioni contrarie sotto riportate. Fare la doccia e cambiarsi gli indumenti al termine del turno di lavoro. Non indossare indumenti contaminati a casa. Non soffiare via la polvere con aria compressa.

Condizioni e misure relative alla protezione individuale, all'igiene e alla valutazione dello stato di salute

PROC	Specifica del dispositivo per la protezione delle vie respiratorie (RPE)	Efficienza dell'RPE (fattore di protezione assegnato, APF)	Specifica dei guanti	Ulteriore dispositivo di protezione individuale (PPE)
PROC 2, 3, 16, 19	maschera FFP1	APF=4	Dato che la Ca(OH) ₂ è classificata come irritante per la pelle, è obbligatorio utilizzare guanti di protezione per tutte le fasi del processo.	Occorre indossare protezioni per gli occhi (ad es. occhiali o maschere), a meno che, data la natura e il tipo di applicazione (ovvero, processo chiuso) non si possa escludere un potenziale contatto con gli occhi. Inoltre, è necessario indossare una protezione per il volto, indumenti protettivi e calzature di sicurezza appropriati.
PROC 4, 5, 8a, 8b, 9, 10, 13, 17, 18, 25, 26	maschera FFP2	APF=10		
PROC 11	maschera FFP1	APF=10		
PROC 15	non richiesta	nd		

Qualsiasi RPE così come definito sopra dovrà essere indossato unicamente se, parallelamente, vengono applicati i principi seguenti: la durata del lavoro (confrontare con la "durata dell'esposizione" sopra) dovrebbe tenere in considerazione l'ulteriore stress fisiologico per il lavoratore dovuto alla resistenza respiratoria e alla massa stessa dell'RPE, a causa del maggiore stress termico indotto dalla protezione della testa. Inoltre, occorre considerare che il fatto di indossare un RPE riduce le capacità del lavoratore di comunicare e di utilizzare strumenti.

Per le ragioni suddette, il lavoratore dovrebbe pertanto essere (i) in buona salute (specie in considerazione di problemi medici che potrebbero influire sull'uso dell'RPE), (ii) avere caratteristiche facciali idonee a ridurre infiltrazioni tra il volto e la maschera (in considerazione di graffi e peluria facciale). I dispositivi consigliati sopra, che fanno affidamento sull'ermeticità facciale, non forniranno la protezione richiesta se non aderiscono correttamente e in modo sicuro ai contorni del volto.

I datori di lavoro e i lavoratori autonomi hanno responsabilità legali per la manutenzione e la fornitura di dispositivi per la protezione delle vie respiratorie e la gestione del loro uso corretto sul posto di lavoro. Pertanto, devono definire e documentare una politica idonea per un programma per i dispositivi per la protezione delle vie respiratorie, inclusa la formazione dei lavoratori.

Nel glossario di MEASE è possibile trovare una presentazione degli APF di diversi RPE (secondo BS EN 529:2005).



SCHEMA DI DATI DI SICUREZZA PRODOTTO per Ca(OH)₂
 preparata in conformità con l'Allegato II del regolamento REACH
 CE 1907/2006, il regolamento (CE) 1272/2008 e il regolamento
 (CE) 453/2010

Versione: 1.0/IT

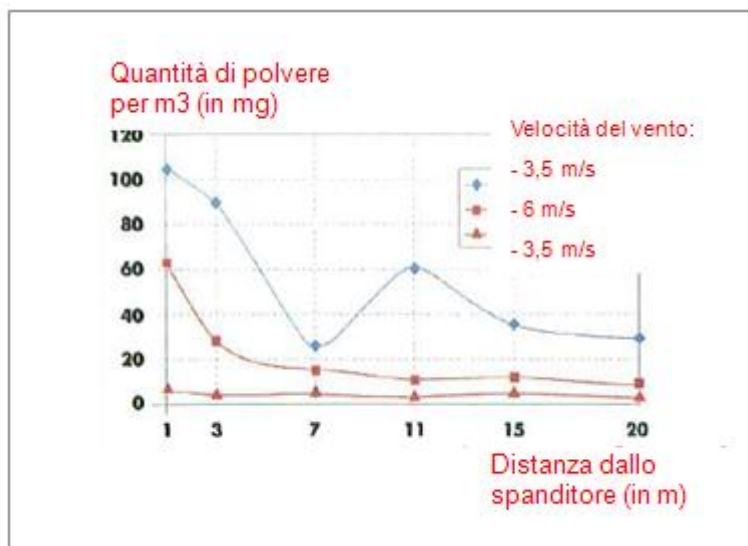
Data di revisione: 12 / 2010

Data di stampa: 12 / 2010

2.2 Controllo dell'esposizione ambientale - pertinente solo per la protezione del suolo agricolo

Caratteristiche del prodotto

Scorrimento: 1% (stima nel caso peggiore, basata sui dati derivati dalla misurazione della polvere nell'aria in funzione della distanza dall'applicazione)



(Figura presa da: Laudet, A. et al., 1999)

Quantità usate

Ca(OH)₂ 2.244 kg/ha

Frequenza e durata dell'uso

1 giorno/anno (un'applicazione all'anno). Sono consentite applicazioni multiple nel corso dell'anno, a condizione che non venga superata la soglia annuale complessiva di 2.244 kg/ha (Ca(OH)₂)

Fattori ambientali non influenzati dalla gestione dei rischi

Volume dell'acqua di superficie: 300 l/m²
 Area della superficie del campo: 1 ha

Altre condizioni operative date che influenzano l'esposizione ambientale

Uso esterno dei prodotti
 Profondità di miscelazione nel suolo: 20 cm

Condizioni tecniche e misure a livello di processo (fonte) per evitare il rilascio

Non esistono rilasci diretti in acque di superficie adiacenti.

Condizioni e misure tecniche per ridurre o limitare scarichi, emissioni nell'aria e rilasci nel terreno

Lo scorrimento deve essere ridotto al minimo.

Misure organizzative per evitare/limitare il rilascio dal sito

In linea con i requisiti di una buona pratica agricola, il suolo agricolo deve essere analizzato prima dell'applicazione di calce e il tasso di applicazione deve essere regolato in base ai risultati dell'analisi.



SCHEDA DI DATI DI SICUREZZA PRODOTTO per Ca(OH)₂
 preparata in conformità con l'Allegato II del regolamento REACH
 CE 1907/2006, il regolamento (CE) 1272/2008 e il regolamento
 (CE) 453/2010

Versione: 1.0/IT

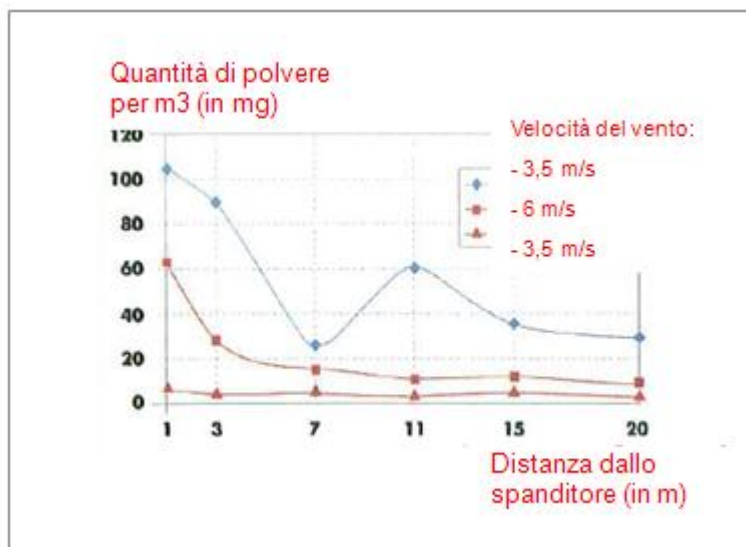
Data di revisione: 12 / 2010

Data di stampa: 12 / 2010

2.2 Controllo dell'esposizione ambientale - pertinente solo per il trattamento del suolo in ingegneria civile

Caratteristiche del prodotto

Scorrimento: 1% (stima nel caso peggiore, basata sui dati derivati dalla misurazione della polvere nell'aria in funzione della distanza dall'applicazione)



(Figura presa da: Laudet, A. et al., 1999)

Quantità usate

Ca(OH)₂ 238.208 kg/ha

Frequenza e durata dell'uso

1 giorno/anno e solo 1 volta nella durata d'uso. Sono consentite applicazioni multiple nel corso dell'anno, a condizione che non venga superata la soglia annuale complessiva di 238.208 kg/ha (Ca(OH)₂)

Fattori ambientali non influenzati dalla gestione dei rischi

Area della superficie del campo: 1 ha

Altre condizioni operative date che influenzano l'esposizione ambientale

Uso esterno dei prodotti
 Profondità di miscelazione nel suolo: 20 cm

Condizioni tecniche e misure a livello di processo (fonte) per evitare il rilascio

La calce viene applicata sul suolo solo nella zona della tecnosfera prima della costruzione della strada. Non esistono rilasci diretti in acque di superficie adiacenti.

Condizioni e misure tecniche in sito per ridurre o limitare scarichi, emissioni nell'aria e rilasci nel terreno

Lo scorrimento deve essere ridotto al minimo.



SCHEDA DI DATI DI SICUREZZA PRODOTTO per Ca(OH)₂
 preparata in conformità con l'Allegato II del regolamento REACH
 CE 1907/2006, il regolamento (CE) 1272/2008 e il regolamento
 (CE) 453/2010

Versione: 1.0/IT

Data di revisione: 12 / 2010

Data di stampa: 12 / 2010

3. Stima dell'esposizione e riferimento alla sua fonte

Esposizione professionale

Per la valutazione dell'esposizione per inalazione è stato usato lo strumento di stima dell'esposizione MEASE. Il rapporto di caratterizzazione del rischio (RCR) è il quoziente della stima di esposizione raffinata e il rispettivo DNEL (livello privo di effetti derivati) e deve essere inferiore a 1 per dimostrare un uso sicuro. Per l'esposizione per inalazione, l'RCR è basato sul DNEL per Ca(OH)₂ di 1 mg/m³ (come polvere respirabile) e la rispettiva stima dell'esposizione per inalazione derivata utilizzando MEASE (come polvere inalabile). Pertanto, l'RCR include un ulteriore margine di sicurezza dato che la frazione respirabile è una sottofrazione della frazione inalabile secondo EN 481.

PROC	Metodo utilizzato per la valutazione dell'esposizione per inalazione	Stima dell'esposizione per inalazione (RCR)	Metodo utilizzato per la valutazione dell'esposizione dermica	Stima dell'esposizione dermica (RCR)
PROC 2, 3, 4, 5, 8a, 8b, 9, 10, 11, 13, 15, 16, 17, 18, 19, 25, 26	MEASE	< 1 mg/m ³ (0,25 - 0,825)	Dato che la Ca(OH) ₂ è classificata come irritante per la pelle, occorre ridurre al minimo tecnicamente possibile l'esposizione dermica. Non è stato derivato un DNEL per gli effetti dermici. Pertanto, in questo scenario di esposizione non viene valutata l'esposizione dermica.	

Esposizione ambientale per la protezione del suolo agricolo

Il calcolo PEC per il suolo e l'acqua di superficie si basa sul gruppo del suolo FOCUS (FOCUS, 1996) e sulla bozza di guida sul calcolo dei valori di concentrazione ambientale previsti (PEC) dei prodotti di protezione delle piante per il suolo, l'acqua di falda, l'acqua di superficie e il sedimentazione (Kloskowsi et al., 1999). Lo strumento di modellamento FOCUS/EXPOSIT è preferibile a EUSES, in quanto è più appropriato per applicazioni di tipo agricolo come nel caso in cui sia necessario includere nel modellamento un parametro come lo scorrimento. FOCUS è un modello tipicamente sviluppato per applicazioni biocide ed è stato ulteriormente elaborato sulla base del modello tedesco EXPOSIT 1.0, in cui parametri quali gli scorrimenti possono essere migliorati in base ai dati raccolti: una volta applicata al suolo, la Ca(OH)₂ può successivamente migrare verso le acque di superficie, a causa dello scorrimento.

Emissioni ambientali	Vedere le quantità usate			
Concentrazione dell'esposizione nell'impianto di trattamento delle acque reflue (WWTP)	Non pertinente per la protezione del suolo agricolo			
Concentrazione dell'esposizione in un comparto pelagico acquatico	Sostanza	PEC (ug/l)	PNEC (ug/l)	RCR
	Ca(OH) ₂	7,48	490	0,015
Concentrazione dell'esposizione nei sedimenti	Come descritto sopra, non si prevede un'esposizione dell'acqua di superficie o del sedimento alla calce. Inoltre, nelle acque naturali gli ioni di idrossido reagiscono con HCO ₃ ⁻ per formare acqua e CO ₃ ²⁻ . CO ₃ ²⁻ forma CaCO ₃ reagendo con Ca ²⁺ . Il carbonato di calcio precipita e si deposita sul sedimento. Il carbonato di calcio è poco solubile ed è un costituente dei suoli naturali.			
Concentrazioni dell'esposizione nel suolo e nelle acque sotterranee	Sostanza	PEC (mg/l)	PNEC (mg/l)	RCR
	Ca(OH) ₂	660	1080	0,61
Concentrazione dell'esposizione nel compartimento atmosferico	Questo punto non è pertinente. La Ca(OH) ₂ non è volatile. La tensione di vapore è inferiore a 10 ⁻⁵ Pa.			
Concentrazione dell'esposizione pertinente per la catena alimentare (avvelenamento secondario)	Questo punto non è pertinente perché il calcio può essere considerato onnipresente ed essenziale nell'ambiente. Gli usi trattati non influenzano in modo significativo la distribuzione dei costituenti (Ca ²⁺ e OH ⁻) nell'ambiente.			



SCHEDA DI DATI DI SICUREZZA PRODOTTO per Ca(OH)₂
preparata in conformità con l'Allegato II del regolamento REACH
CE 1907/2006, il regolamento (CE) 1272/2008 e il regolamento
(CE) 453/2010

Versione: 1.0/IT

Data di revisione: 12 / 2010

Data di stampa: 12 / 2010

Esposizione ambientale per il trattamento del suolo nell'ingegneria civile

Il trattamento del suolo in uno scenario di ingegneria civile si basa su uno scenario di bordi stradali. In occasione dello speciale incontro tecnico su bordi stradali (Ispra, 5 settembre 2003), gli Stati membri dell'UE e l'industria si sono accordati sulla definizione di "tecnosfera stradale". La tecnosfera stradale può essere definita come "l'ambiente progettato che sostiene le funzioni geotecniche della strada in relazione alla sua struttura, al suo funzionamento e alla sua manutenzione, incluse le installazioni per garantire la sicurezza stradale e gestire il deflusso superficiale delle acque piovane". Questa tecnosfera, che comprende la banchina rigida e flessibile della carreggiata, è dettata verticalmente dalla falda freatica. L'ente stradale è responsabile di questa tecnosfera stradale, inclusa la sicurezza e la manutenzione stradale, la prevenzione dell'inquinamento e la gestione dell'acqua". La tecnosfera stradale è stata pertanto esclusa come end point di valutazione del rischio, ai fini delle norme esistenti/nuove sulle sostanze. La zona target è quella oltre la tecnosfera, a cui si applica la valutazione del rischio ambientale.

Il calcolo PEC per il suolo si basa sul gruppo del suolo FOCUS (FOCUS, 1996) e sulla bozza di guida sul calcolo dei valori di concentrazione ambientale previsti (PEC) dei prodotti di protezione delle piante per il suolo, l'acqua di falda, l'acqua di superficie e il sedimento (Kloskowsi et al., 1999). Lo strumento di modellamento FOCUS/EXPOSIT è preferibile a EUSES, in quanto è più appropriato per applicazioni di tipo agricolo come nel caso in cui sia necessario includere nel modellamento un parametro come lo scorrimento. FOCUS è un modello tipicamente sviluppato per applicazioni biocide ed è stato ulteriormente elaborato sulla base del modello tedesco EXPOSIT 1.0, in cui parametri quali gli scorrimenti possono essere migliorati in base ai dati raccolti.

Emissioni ambientali	Vedere le quantità usate			
Concentrazione dell'esposizione nell'impianto di trattamento delle acque reflue (WWTP)	Non pertinente per lo scenario dei bordi stradali			
Concentrazione dell'esposizione in un comparto pelagico acquatico	Non pertinente per lo scenario dei bordi stradali			
Concentrazione dell'esposizione nei sedimenti	Non pertinente per lo scenario dei bordi stradali			
Concentrazioni dell'esposizione nel suolo e nelle acque sotterranee	Sostanza	PEC (mg/l)	PNEC (mg/l)	RCR
	Ca(OH) ₂	701	1080	0,65
Concentrazione dell'esposizione nel compartimento atmosferico	Questo punto non è pertinente. La Ca(OH) ₂ non è volatile. La tensione di vapore è inferiore a 10 ⁻⁵ Pa.			
Concentrazione dell'esposizione pertinente per la catena alimentare (avvelenamento secondario)	Questo punto non è pertinente perché il calcio può essere considerato onnipresente ed essenziale nell'ambiente. Gli usi trattati non influenzano in modo significativo la distribuzione dei costituenti (Ca ²⁺ e OH ⁻) nell'ambiente.			

Esposizione ambientale per altri usi

Per tutti gli altri usi, non viene effettuata nessuna valutazione quantitativa dell'esposizione ambientale perché

- Le condizioni operative e le misure di gestione del rischio sono meno rigide di quelle illustrate per la protezione del suolo agricolo o per il trattamento del suolo nell'ingegneria civile
- La calce è un ingrediente ed è chimicamente legata in una matrice. I rilasci sono trascurabili e insufficienti per causare una variazione del pH nel suolo, nelle acque reflue o nelle acque di superficie
- La calce è usata nello specifico per rilasciare aria respirabile senza CO₂, dopo la reazione con CO₂. Tale applicazione si riferisce solo al compartimento dell'aria, in cui vengono sfruttate le proprietà della calce
- L'uso previsto è la neutralizzazione/variazione del pH e non vi sono altri impatti oltre a quelli desiderati.



SCHEDA DI DATI DI SICUREZZA PRODOTTO per Ca(OH)₂
preparata in conformità con l'Allegato II del regolamento REACH
CE 1907/2006, il regolamento (CE) 1272/2008 e il regolamento
(CE) 453/2010

Versione: 1.0/IT

Data di revisione: 12 / 2010

Data di stampa: 12 / 2010

4. Guida per l'utilizzatore a valle (DU) per valutare se opera entro i limiti stabiliti dall'ES

L'utilizzatore a valle (DU) opera entro i limiti stabiliti dall'ES se vengono rispettate le misure proposte di gestione del rischio descritte sopra oppure se può dimostrare che le sue condizioni operative e le misure attuate per la gestione del rischio sono adeguate. A tale fine occorre dimostrare che limita l'inalazione e l'esposizione dermica a un livello inferiore al rispettivo DNEL (dato che i processi e le attività in questione sono trattati dalle PROC elencate sopra) così come specificato sotto. Se non sono disponibili dati misurati, il DU può servirsi di uno strumento di scala appropriato quale MEASE (www.ebrc.de/mease.html) per stimare l'esposizione associata. La polverosità della sostanza utilizzata può essere determinata in base al glossario MEASE. Ad esempio, sostanze con una polverosità inferiore a 2,5% secondo il Rotating Drum Method (RDM) sono definite "poco polverose", quelle con una polverosità inferiore al 10% (RDM) sono definite "mediamente polverose" e quelle con una polverosità di $\geq 10\%$ sono definite "altamente polverose".

DNEL_{inalazione}: 1 mg/m³ (come polvere respirabile)

Nota importante: il DU deve essere consapevole del fatto che, a parte il DNEL a lungo termine indicato sopra, esiste un DNEL per effetti acuti a un livello di 4 mg/m³. Dimostrando un uso sicuro, rispetto alle stime di esposizione con il DNEL a lungo termine, viene coperto anche il DNEL acuto (secondo la guida R.14, è possibile derivare i livelli acuti di esposizione moltiplicando le stime di esposizione a lungo termine per un fattore di 2). Quando si utilizza MEASE per derivare le stime sull'esposizione, viene fatto notare che la durata dell'esposizione dovrebbe essere ridotta solo a metà turno, come misura di gestione del rischio (con una conseguente riduzione dell'esposizione del 40%).



Versione: 1.0/IT

Data di revisione: 12 / 2010

Data di stampa: 12 / 2010

Numero ES 9.9: Usi professionali di solidi altamente polverosi/polveri di sostanze a base di calce

Formato dello scenario d'esposizione (1) riguardante gli usi effettuati dai lavoratori		
1. Titolo		
Breve titolo libero	Usi professionali di solidi altamente polverosi/polveri di sostanze a base di calce	
Titolo sistematico basato su un descrittore d'uso	SU22, SU1, SU5, SU6a, SU6b, SU7, SU10, SU11, SU12, SU13, SU16, SU17, SU18, SU19, SU20, SU23, SU24 PC1, PC2, PC3, PC7, PC8, PC9a, PC9b, PC11, PC12, PC13, PC14, PC15, PC16, PC17, PC18, PC19, PC20, PC21, PC23, PC24, PC25, PC26, PC27, PC28, PC29, PC30, PC31, PC32, PC33, PC34, PC35, PC36, PC37, PC39, PC40 AC1, AC2, AC3, AC4, AC5, AC6, AC7, AC8, AC10, AC11, AC13 (PROC ed ERC appropriati sono riportati nella Sezione 2 sotto)	
Processi, compiti e/o attività comprese	Processi, compiti e/o attività comprese sono descritte nella Sezione 2 sotto.	
Metodo di valutazione	La valutazione dell'esposizione per inalazione si basa sullo strumento di stima dell'esposizione MEASE. La valutazione ambientale è basata su FOCUS-Exposit.	
2. Condizioni operative e misure di gestione del rischio		
PROC/ERC	Definizione REACH	Attività interessate
PROC 2	Uso in un processo chiuso e continuo, con occasionale esposizione controllata	Ulteriori informazioni vengono fornite nella guida pubblicata dall'ECHA sui requisiti informativi e la valutazione della sicurezza delle sostanze chimiche, capitolo R.12: Sistema dei descrittori degli usi (ECHA-2010-G-05-EN).
PROC 3	Uso in un processo a lotti chiuso (sintesi o formulazione)	
PROC 4	Uso in processi a lotti e di altro genere (sintesi), dove si verificano occasioni di esposizione	
PROC 5	Miscelazione o mescola in processi in lotti per la formulazione di preparati e articoli (contatto in fasi diverse e/o contatto importante)	
PROC 8a	Trasferimento di una sostanza o di un preparato (riempimento/svuotamento) da/a recipienti/grandi contenitori, in strutture non dedicate	
PROC 8b	Trasferimento di una sostanza o di un preparato (riempimento/svuotamento) da/a recipienti/grandi contenitori, in strutture dedicate	
PROC 9	Trasferimento di una sostanza o di un preparato in piccoli contenitori (linea di riempimento dedicata, compresa la pesatura)	
PROC 10	Applicazione con rulli o pennelli	
PROC 11	Applicazione spray non industriale	
PROC 13	Trattamento di articoli per immersione e colata	
PROC 15	Uso come reagenti per laboratorio	
PROC 16	Uso di materiali come fonti di combustibili; probabile un'esposizione di piccola entità al prodotto incombusto	
PROC 17	Lubrificazione in condizioni ad alta energia e nell'ambito di un processo parzialmente aperto	
PROC 18	Ingrassaggio in condizioni ad alta energia	
PROC 19	Miscelazione manuale con contatto diretto, con il solo utilizzo di un'attrezzatura di protezione individuale	
PROC 25	Altre operazioni a caldo con metalli	
PROC 26	Manipolazione di sostanze inorganiche solide a temperatura ambiente	
ERC2, ERC8a, ERC8b, ERC8c, ERC8d, ERC8e, ERC8f	Ampio uso dispersivo in ambiente interno ed esterno di sostanze reattive o di coadiuvanti in sistemi aperti	



SCHEDA DI DATI DI SICUREZZA PRODOTTO per Ca(OH)₂
preparata in conformità con l'Allegato II del regolamento REACH
CE 1907/2006, il regolamento (CE) 1272/2008 e il regolamento
(CE) 453/2010

Versione: 1.0/IT

Data di revisione: 12 / 2010

Data di stampa: 12 / 2010

2.1 Controllo dell'esposizione dei lavoratori

Caratteristiche del prodotto

Secondo l'approccio MEASE, il potenziale di emissione intrinseco di una sostanza è una delle determinanti principali dell'esposizione. Ciò è rispecchiato dall'assegnazione di una cosiddetta classe di fugacità nello strumento MEASE. Per operazioni condotte con sostanze solide a temperatura ambiente, la fugacità si basa sulla polverosità di tale sostanza. Mentre nei processi metallurgici a caldo la fugacità è basata sulla temperatura, prendendo in considerazione la temperatura di processo e il punto di fusione della sostanza. Come terzo gruppo, le attività altamente abrasive sono basate sul livello di abrasione piuttosto che sul potenziale di emissione intrinseco della sostanza.

PROC	Uso nel preparato	Contenuto nel preparato	Forma fisica	Potenziale di emissione
Tutte le PROC applicabili	non regolamentato		solida/polvere	elevato

Quantità usate

Non si ritiene che il tonnellaggio effettivo gestito per turno di lavoro influenzi l'esposizione in quanto tale per questo scenario. La principale determinante del potenziale di emissione intrinseco del processo è invece la combinazione della scala dell'operazione (industriale rispetto a professionale) e il livello di contenimento/automazione (come riflesso nella PROC).

Frequenza e durata dell'uso/esposizione

PROC	Durata dell'esposizione
PROC 4, 5, 8a, 8b, 9, 10, 16, 17, 18, 19, 26	≤ 240 minuti
PROC 11	≤ 60 minuti
Tutte le altre PROC applicabili	480 minuti (non regolamentato)

Fattori umani non influenzati dalla gestione dei rischi

Si presume che il volume respirato del turno di lavoro durante tutte le fasi del processo riflesse nelle PROC sia di 10 m³/turno (8 ore).

Altre condizioni operative date che influenzano l'esposizione dei lavoratori

Condizioni operative quali la temperatura di processo e la pressione di processo non sono considerate pertinenti per la valutazione dell'esposizione professionale dei processi eseguiti. Nelle fasi di processo con temperature notevolmente alte (ovvero, PROC 22, 23, 25), la valutazione dell'esposizione in MEASE si basa tuttavia sul rapporto tra temperatura di processo e punto di fusione. Dato che si prevede che le temperature associate varino all'interno dell'industria, come ipotesi di caso peggiore per la stima dell'esposizione è stato preso il rapporto più alto. Pertanto, in questo scenario di esposizione per PROC 22, 23 e PROC 25 vengono automaticamente trattate tutte le temperature di processo.

Condizioni tecniche e misure a livello di processo (fonte) per evitare il rilascio

In genere, nei processi non sono richieste misure di gestione del rischio a livello di processo (ad es. contenimento o segregazione della fonte di emissione).

Condizioni tecniche e misure per controllare la dispersione dalla fonte verso il lavoratore

PROC	Livello di separazione	Controlli localizzati (LC)	Efficienza di LC (secondo MEASE)	Ulteriori informazioni
PROC 4, 5, 8a, 8b, 9, 11, 16, 26	Qualsiasi separazione potenzialmente richiesta dei lavoratori dalla fonte di emissione è indicata sopra in "Frequenza e durata dell'esposizione". È possibile ottenere una riduzione della durata dell'esposizione predisponendo, ad esempio, sale di controllo ventilate (pressione positiva) o allontanando il lavoratore dai luoghi interessati dall'esposizione.	ventilazione di aspirazione locale generica	72 %	-
PROC 17, 18		ventilazione di aspirazione locale integrata	87 %	-
PROC 19		non applicabile	nd	solo in ambienti ben ventilati o all'esterno (efficienza 50%)
Tutte le altre PROC applicabili		non richiesta	nd	-

Misure organizzative per prevenire/limitare i rilasci, la dispersione e l'esposizione

Evitare l'inalazione o l'ingestione. Per assicurare una gestione sicura della sostanza, sono richieste misure di igiene professionale generali. Queste misure riguardano buone pratiche personali e di pulizia (ovvero, pulizia regolare con dispositivi idonei), divieto di mangiare e fumare sul luogo di lavoro, l'adozione di indumenti e calzature da lavoro standard, tranne indicazioni contrarie sotto riportate. Fare la doccia e cambiarsi gli indumenti al termine del turno di lavoro. Non indossare indumenti contaminati a casa. Non soffiare via la polvere con aria compressa.



SCHEDA DI DATI DI SICUREZZA PRODOTTO per Ca(OH)₂
 preparata in conformità con l'Allegato II del regolamento REACH
 CE 1907/2006, il regolamento (CE) 1272/2008 e il regolamento
 (CE) 453/2010

Versione: 1.0/IT

Data di revisione: 12 / 2010

Data di stampa: 12 / 2010

Condizioni e misure relative alla protezione individuale, all'igiene e alla valutazione dello stato di salute

PROC	Specifica del dispositivo per la protezione delle vie respiratorie (RPE)	Efficienza dell'RPE (fattore di protezione assegnato, APF)	Specifica dei guanti	Ulteriore dispositivo di protezione individuale (PPE)
PROC 9, 26	maschera FFP1	APF=4	Dato che la Ca(OH) ₂ è classificata come irritante per la pelle, è obbligatorio utilizzare guanti di protezione per tutte le fasi del processo.	Occorre indossare protezioni per gli occhi (ad es. occhiali o maschere), a meno che, data la natura e il tipo di applicazione (ovvero, processo chiuso) non si possa escludere un potenziale contatto con gli occhi. Inoltre, è necessario indossare una protezione per il volto, indumenti protettivi e calzature di sicurezza appropriati.
PROC 11, 17, 18, 19	maschera FFP3	APF=20		
PROC 25	maschera FFP2	APF=10		
Tutte le altre PROC applicabili	maschera FFP2	APF=10		

Qualsiasi RPE così come definito sopra dovrà essere indossato unicamente se, parallelamente, vengono applicati i principi seguenti: la durata del lavoro (confrontare con la "durata dell'esposizione" sopra) dovrebbe tenere in considerazione l'ulteriore stress fisiologico per il lavoratore dovuto alla resistenza respiratoria e alla massa stessa dell'RPE, a causa del maggiore stress termico indotto dalla protezione della testa. Inoltre, occorre considerare che il fatto di indossare un RPE riduce le capacità del lavoratore di comunicare e di utilizzare strumenti.

Per le ragioni suddette, il lavoratore dovrebbe pertanto essere (i) in buona salute (specie in considerazione di problemi medici che potrebbero influire sull'uso dell'RPE), (ii) avere caratteristiche facciali idonee a ridurre infiltrazioni tra il volto e la maschera (in considerazione di graffi e peluria facciale). I dispositivi consigliati sopra, che fanno affidamento sull'ermeticità facciale, non forniranno la protezione richiesta se non aderiscono correttamente e in modo sicuro ai contorni del volto.

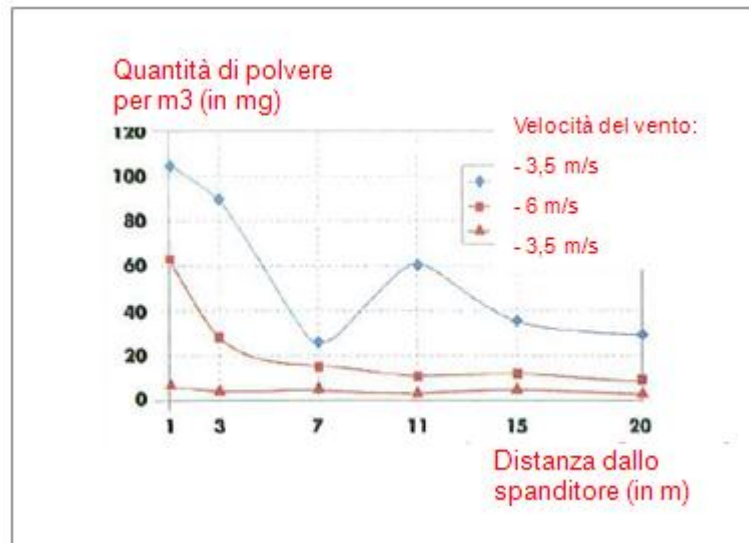
I datori di lavoro e i lavoratori autonomi hanno responsabilità legali per la manutenzione e la fornitura di dispositivi per la protezione delle vie respiratorie e la gestione del loro uso corretto sul posto di lavoro. Pertanto, devono definire e documentare una politica idonea per un programma per i dispositivi per la protezione delle vie respiratorie, inclusa la formazione dei lavoratori.

Nel glossario di MEASE è possibile trovare una presentazione degli APF di diversi RPE (secondo BS EN 529:2005).

– pertinente solo per la protezione del suolo agricolo

Caratteristiche del prodotto

Scorrimento: 1% (stima nel caso peggiore, basata sui dati derivati dalla misurazione della polvere nell'aria in funzione della distanza dall'applicazione)



(Figura presa da: Laudet, A. et al., 1999)

Quantità usate

Ca(OH) ₂	2.244 kg/ha
---------------------	-------------



SCHEDA DI DATI DI SICUREZZA PRODOTTO per Ca(OH)₂
 preparata in conformità con l'Allegato II del regolamento REACH
 CE 1907/2006, il regolamento (CE) 1272/2008 e il regolamento
 (CE) 453/2010

Versione: 1.0/IT

Data di revisione: 12 / 2010

Data di stampa: 12 / 2010

Frequenza e durata dell'uso

1 giorno/anno (un'applicazione all'anno). Sono consentite applicazioni multiple nel corso dell'anno, a condizione che non venga superata la soglia annuale complessiva di 2.244 kg/ha (CaOH₂)

Fattori ambientali non influenzati dalla gestione dei rischi

Volume dell'acqua di superficie: 300 l/m²
 Area della superficie del campo: 1 ha

Altre condizioni operative date che influenzano l'esposizione ambientale

Uso esterno dei prodotti
 Profondità di miscelazione nel suolo: 20 cm

Condizioni tecniche e misure a livello di processo (fonte) per evitare il rilascio

Non esistono rilasci diretti in acque di superficie adiacenti.

Condizioni e misure tecniche per ridurre o limitare scarichi, emissioni nell'aria e rilasci nel terreno

Lo scorrimento deve essere ridotto al minimo.

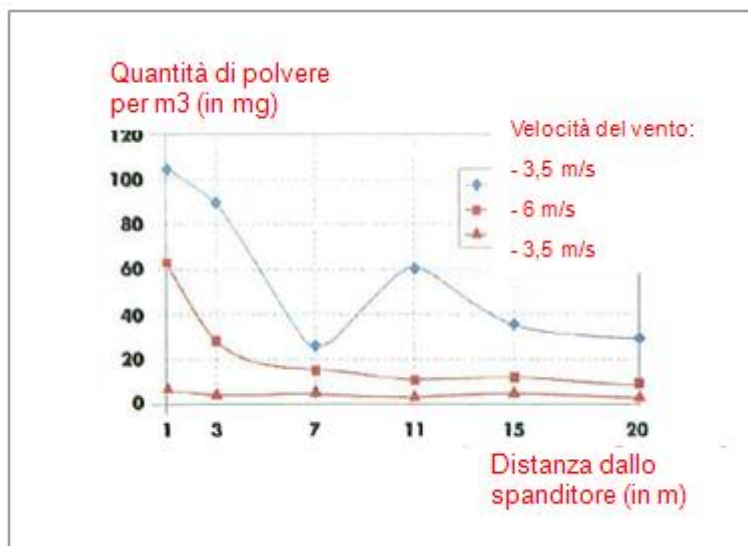
Misure organizzative per evitare/limitare il rilascio dal sito

In linea con i requisiti di una buona pratica agricola, il suolo agricolo deve essere analizzato prima dell'applicazione di calce e il tasso di applicazione deve essere regolato in base ai risultati dell'analisi.

2.2 Controllo dell'esposizione ambientale - pertinente solo per il trattamento del suolo in ingegneria civile

Caratteristiche del prodotto

Scorrimento: 1% (stima nel caso peggiore, basata sui dati derivati dalla misurazione della polvere nell'aria in funzione della distanza dall'applicazione)



(Figura presa da: Laudet, A. et al., 1999)

Quantità usate

Ca(OH)₂ 238.208 kg/ha

Frequenza e durata dell'uso

1 giorno/anno e solo 1 volta nella durata d'uso. Sono consentite applicazioni multiple nel corso dell'anno, a condizione che non venga superata la soglia annuale complessiva di 238.208 kg/ha (CaOH₂)

Fattori ambientali non influenzati dalla gestione dei rischi

Area della superficie del campo: 1 ha



SCHEDA DI DATI DI SICUREZZA PRODOTTO per Ca(OH)₂
 preparata in conformità con l'Allegato II del regolamento REACH
 CE 1907/2006, il regolamento (CE) 1272/2008 e il regolamento
 (CE) 453/2010

Versione: 1.0/IT

Data di revisione: 12 / 2010

Data di stampa: 12 / 2010

Altre condizioni operative date che influenzano l'esposizione ambientale				
Uso esterno dei prodotti Profondità di miscelazione nel suolo: 20 cm				
Condizioni tecniche e misure a livello di processo (fonte) per evitare il rilascio				
La calce viene applicata sul suolo solo nella zona della tecnosfera prima della costruzione della strada. Non esistono rilasci diretti in acque di superficie adiacenti.				
Condizioni e misure tecniche in sito per ridurre o limitare scarichi, emissioni nell'aria e rilasci nel terreno				
Lo scorrimento deve essere ridotto al minimo.				
3. Stima dell'esposizione e riferimento alla sua fonte				
Esposizione professionale				
Per la valutazione dell'esposizione per inalazione è stato usato lo strumento di stima dell'esposizione MEASE. Il rapporto di caratterizzazione del rischio (RCR) è il quoziente della stima di esposizione raffinata e il rispettivo DNEL (livello privo di effetti derivati) e deve essere inferiore a 1 per dimostrare un uso sicuro. Per l'esposizione per inalazione, l'RCR è basato sul DNEL per Ca(OH) ₂ di 1 mg/m ³ (come polvere respirabile) e la rispettiva stima dell'esposizione per inalazione derivata utilizzando MEASE (come polvere inalabile). Pertanto, l'RCR include un ulteriore margine di sicurezza dato che la frazione respirabile è una sottofrazione della frazione inalabile secondo EN 481.				
PROC	Metodo utilizzato per la valutazione dell'esposizione per inalazione	Stima dell'esposizione per inalazione (RCR)	Metodo utilizzato per la valutazione dell'esposizione dermica	Stima dell'esposizione dermica (RCR)
PROC 2, 3, 4, 5, 8a, 8b, 9, 10, 11, 13, 15, 16, 17, 18, 19, 25, 26	MEASE	< 1 mg/m ³ (0,5 - 0,825)	Dato che la Ca(OH) ₂ è classificata come irritante per la pelle, occorre ridurre al minimo tecnicamente possibile l'esposizione dermica. Non è stato derivato un DNEL per gli effetti dermici. Pertanto, in questo scenario di esposizione non viene valutata l'esposizione dermica.	
Esposizione ambientale per la protezione del suolo agricolo				
Il calcolo PEC per il suolo e l'acqua di superficie si basa sul gruppo del suolo FOCUS (FOCUS, 1996) e sulla bozza di guida sul calcolo dei valori di concentrazione ambientale previsti (PEC) dei prodotti di protezione delle piante per il suolo, l'acqua di falda, l'acqua di superficie e il sedimento (Kloskowski et al., 1999). Lo strumento di modellamento FOCUS/EXPOSIT è preferibile a EUSES, in quanto è più appropriato per applicazioni di tipo agricolo come nel caso in cui sia necessario includere nel modellamento un parametro come lo scorrimento. FOCUS è un modello tipicamente sviluppato per applicazioni biocide ed è stato ulteriormente elaborato sulla base del modello tedesco EXPOSIT 1.0, in cui parametri quali gli scorrimenti possono essere migliorati in base ai dati raccolti: una volta applicata al suolo, la Ca(OH) ₂ può successivamente migrare verso le acque di superficie, a causa dello scorrimento.				
Emissioni ambientali	Vedere le quantità usate			
Concentrazione dell'esposizione nell'impianto di trattamento delle acque reflue (WWTP)	Non pertinente per la protezione del suolo agricolo			
Concentrazione dell'esposizione in un comparto pelagico acquatico	Sostanza	PEC (ug/l)	PNEC (ug/l)	RCR
	Ca(OH) ₂	7,48	490	0,015
Concentrazione dell'esposizione nei sedimenti	Come descritto sopra, non si prevede un'esposizione dell'acqua di superficie o del sedimento alla calce. Inoltre, nelle acque naturali gli ioni di idrossido reagiscono con HCO ₃ ⁻ per formare acqua e CO ₃ ²⁻ . CO ₃ ²⁻ forma CaCO ₃ reagendo con Ca ²⁺ . Il carbonato di calcio precipita e si deposita sul sedimento. Il carbonato di calcio è poco solubile ed è un costituente dei suoli naturali.			
Concentrazioni dell'esposizione nel suolo e nelle acque sotterranee	Sostanza	PEC (mg/l)	PNEC (mg/l)	RCR
	Ca(OH) ₂	660	1080	0,61
Concentrazione dell'esposizione nel compartimento atmosferico	Questo punto non è pertinente. La Ca(OH) ₂ non è volatile. La tensione di vapore è inferiore a 10 ⁻⁵ Pa.			



SCHEMA DI DATI DI SICUREZZA PRODOTTO per Ca(OH)₂
preparata in conformità con l'Allegato II del regolamento REACH
CE 1907/2006, il regolamento (CE) 1272/2008 e il regolamento
(CE) 453/2010

Versione: 1.0/IT

Data di revisione: 12 / 2010

Data di stampa: 12 / 2010

Concentrazione dell'esposizione pertinente per la catena alimentare (avvelenamento secondario)	Questo punto non è pertinente perché il calcio può essere considerato onnipresente ed essenziale nell'ambiente. Gli usi trattati non influenzano in modo significativo la distribuzione dei costituenti (Ca ²⁺ e OH ⁻) nell'ambiente.			
Esposizione ambientale per il trattamento del suolo nell'ingegneria civile				
<p>Il trattamento del suolo in uno scenario di ingegneria civile si basa su uno scenario di bordi stradali. In occasione dello speciale incontro tecnico su bordi stradali (Ispra, 5 settembre 2003), gli Stati membri dell'UE e l'industria si sono accordati sulla definizione di "tecnosfera stradale". La tecnosfera stradale può essere definita come "l'ambiente progettato che sostiene le funzioni geotecniche della strada in relazione alla sua struttura, al suo funzionamento e alla sua manutenzione, incluse le installazioni per garantire la sicurezza stradale e gestire il deflusso superficiale delle acque piovane". Questa tecnosfera, che comprende la banchina rigida e flessibile della carreggiata, è dettata verticalmente dalla falda freatica. L'ente stradale è responsabile di questa tecnosfera stradale, inclusa la sicurezza e la manutenzione stradale, la prevenzione dell'inquinamento e la gestione dell'acqua". La tecnosfera stradale è stata pertanto esclusa come end point di valutazione del rischio, ai fini delle norme esistenti/nuove sulle sostanze. La zona target è quella oltre la tecnosfera, a cui si applica la valutazione del rischio ambientale.</p> <p>Il calcolo PEC per il suolo si basa sul gruppo del suolo FOCUS (FOCUS, 1996) e sulla bozza di guida sul calcolo dei valori di concentrazione ambientale previsti (PEC) dei prodotti di protezione delle piante per il suolo, l'acqua di falda, l'acqua di superficie e il sedimentazione (Kloskowski et al., 1999). Lo strumento di modellamento FOCUS/EXPOSIT è preferibile a EUSES, in quanto è più appropriato per applicazioni di tipo agricolo come nel caso in cui sia necessario includere nel modellamento un parametro come lo scorrimento. FOCUS è un modello tipicamente sviluppato per applicazioni biocide ed è stato ulteriormente elaborato sulla base del modello tedesco EXPOSIT 1.0, in cui parametri quali gli scorrimenti possono essere migliorati in base ai dati raccolti.</p>				
Emissioni ambientali	Vedere le quantità usate			
Concentrazione dell'esposizione nell'impianto di trattamento delle acque reflue (WWTP)	Non pertinente per lo scenario dei bordi stradali			
Concentrazione dell'esposizione in un comparto pelagico acquatico	Non pertinente per lo scenario dei bordi stradali			
Concentrazione dell'esposizione nei sedimenti	Non pertinente per lo scenario dei bordi stradali			
Concentrazioni dell'esposizione nel suolo e nelle acque sotterranee	Sostanza	PEC (mg/l)	PNEC (mg/l)	RCR
	Ca(OH) ₂	701	1080	0,65
Concentrazione dell'esposizione nel compartimento atmosferico	Questo punto non è pertinente. La Ca(OH) ₂ non è volatile. La tensione di vapore è inferiore a 10 ⁻⁵ Pa.			
Concentrazione dell'esposizione pertinente per la catena alimentare (avvelenamento secondario)	Questo punto non è pertinente perché il calcio può essere considerato onnipresente ed essenziale nell'ambiente. Gli usi trattati non influenzano in modo significativo la distribuzione dei costituenti (Ca ²⁺ e OH ⁻) nell'ambiente.			
Esposizione ambientale per altri usi				
<p>Per tutti gli altri usi, non viene effettuata nessuna valutazione quantitativa dell'esposizione ambientale perché</p> <ul style="list-style-type: none"> Le condizioni operative e le misure di gestione del rischio sono meno rigide di quelle illustrate per la protezione del suolo agricolo o per il trattamento del suolo nell'ingegneria civile La calce è un ingrediente ed è chimicamente legata in una matrice. I rilasci sono trascurabili e insufficienti per causare una variazione del pH nel suolo, nelle acque reflue o nelle acque di superficie La calce è usata nello specifico per rilasciare aria respirabile senza CO₂, dopo la reazione con CO₂. Tale applicazione si riferisce solo al compartimento dell'aria, in cui vengono sfruttate le proprietà della calce L'uso previsto è la neutralizzazione/variazione del pH e non vi sono altri impatti oltre a quelli desiderati. 				



SCHEDA DI DATI DI SICUREZZA PRODOTTO per Ca(OH)₂
preparata in conformità con l'Allegato II del regolamento REACH
CE 1907/2006, il regolamento (CE) 1272/2008 e il regolamento
(CE) 453/2010

Versione: 1.0/IT

Data di revisione: 12 / 2010

Data di stampa: 12 / 2010

4. Guida per l'utilizzatore a valle (DU) per valutare se opera entro i limiti stabiliti dall'ES

L'utilizzatore a valle (DU) opera entro i limiti stabiliti dall'ES se vengono rispettate le misure proposte di gestione del rischio descritte sopra oppure se può dimostrare che le sue condizioni operative e le misure attuate per la gestione del rischio sono adeguate. A tale fine occorre dimostrare che limita l'inalazione e l'esposizione dermica a un livello inferiore al rispettivo DNEL (dato che i processi e le attività in questione sono trattati dalle PROC elencate sopra) così come specificato sotto. Se non sono disponibili dati misurati, il DU può servirsi di uno strumento di scala appropriato quale MEASE (www.ebrc.de/mease.html) per stimare l'esposizione associata. La polverosità della sostanza utilizzata può essere determinata in base al glossario MEASE. Ad esempio, sostanze con una polverosità inferiore a 2,5% secondo il Rotating Drum Method (RDM) sono definite "poco polverose", quelle con una polverosità inferiore al 10% (RDM) sono definite "mediamente polverose" e quelle con una polverosità di $\geq 10\%$ sono definite "altamente polverose".

DNEL_{inalazione}: 1 mg/m³ (come polvere respirabile)

Nota importante: il DU deve essere consapevole del fatto che, a parte il DNEL a lungo termine indicato sopra, esiste un DNEL per effetti acuti a un livello di 4 mg/m³. Dimostrando un uso sicuro, rispetto alle stime di esposizione con il DNEL a lungo termine, viene coperto anche il DNEL acuto (secondo la guida R.14, è possibile derivare i livelli acuti di esposizione moltiplicando le stime di esposizione a lungo termine per un fattore di 2). Quando si utilizza MEASE per derivare le stime sull'esposizione, viene fatto notare che la durata dell'esposizione dovrebbe essere ridotta solo a metà turno, come misura di gestione del rischio (con una conseguente riduzione dell'esposizione del 40%).



Versione: 1.0/IT

Data di revisione: 12 / 2010

Data di stampa: 12 / 2010

Numero ES 9.10: Uso professionale di sostanze a base di calce nel trattamento del suolo

Formato dello scenario d'esposizione (1) riguardante gli usi effettuati dai lavoratori

1. Titolo	
Breve titolo libero	Uso professionale di sostanze a base di calce nel trattamento del suolo
Titolo sistematico basato su un descrittore d'uso	SU22 (PROC ed ERC appropriati sono riportati nella Sezione 2 sotto)
Processi, compiti e/o attività comprese	Processi, compiti e/o attività comprese sono descritte nella Sezione 2 sotto.
Metodo di valutazione	La valutazione dell'esposizione per inalazione si basa sui dati misurati e sullo strumento MEASE di stima dell'esposizione. La valutazione ambientale è basata su FOCUS-Exposit.

2. Condizioni operative e misure di gestione del rischio

Attività/ERC	Definizione REACH	Attività interessate
Macinatura	PROC 5	Preparazione e uso della Ca(OH) ₂ per il trattamento del suolo.
Caricamento di uno spanditore	PROC 8b, PROC 26	
Applicazione al suolo (spargimento)	PROC 11	
ERC2, ERC8a, ERC8b, ERC8c, ERC8d, ERC8e, ERC8f	Ampio uso dispersivo in ambiente interno ed esterno di sostanze reattive o di coadiuvanti in sistemi aperti	La Ca(OH) ₂ viene applicata in numerosi casi di ampi usi dispersivi: agricolo, forestale, ittico e allevamento di gamberetti, trattamento del suolo e protezione ambientale.

2.1 Controllo dell'esposizione dei lavoratori

Caratteristiche del prodotto

Secondo l'approccio MEASE, il potenziale di emissione intrinseco di una sostanza è una delle determinanti principali dell'esposizione. Ciò è rispecchiato dall'assegnazione di una cosiddetta classe di fugacità nello strumento MEASE. Per operazioni condotte con sostanze solide a temperatura ambiente, la fugacità si basa sulla polverosità di tale sostanza. Mentre nei processi metallurgici a caldo la fugacità è basata sulla temperatura, prendendo in considerazione la temperatura di processo e il punto di fusione della sostanza. Come terzo gruppo, le attività altamente abrasive sono basate sul livello di abrasione piuttosto che sul potenziale di emissione intrinseco della sostanza.

Attività	Uso nel preparato	Contenuto nel preparato	Forma fisica	Potenziale di emissione
Macinatura		non regolamentato	solida/polvere	elevato
Caricamento di uno spanditore		non regolamentato	solida/polvere	elevato
Applicazione al suolo (spargimento)		non regolamentato	solida/polvere	elevato

Quantità usate

Non si ritiene che il tonnellaggio effettivo gestito per turno di lavoro influenzi l'esposizione in quanto tale per questo scenario. La principale determinante del potenziale di emissione intrinseco del processo è invece la combinazione della scala dell'operazione (industriale rispetto a professionale) e il livello di contenimento/automazione (come riflesso nella PROC).

Frequenza e durata dell'uso/esposizione

Attività	Durata dell'esposizione
Macinatura	240 minuti
Caricamento di uno spanditore	240 minuti
Applicazione al suolo (spargimento)	480 minuti (non regolamentato)



SCHEDA DI DATI DI SICUREZZA PRODOTTO per Ca(OH)₂
 preparata in conformità con l'Allegato II del regolamento REACH
 CE 1907/2006, il regolamento (CE) 1272/2008 e il regolamento
 (CE) 453/2010

Versione: 1.0/IT

Data di revisione: 12 / 2010

Data di stampa: 12 / 2010

Fattori umani non influenzati dalla gestione dei rischi				
Si presume che il volume respirato del turno di lavoro durante tutte le fasi del processo riflesse nelle PROC sia di 10 m ³ /turno (8 ore).				
Altre condizioni operative date che influenzano l'esposizione dei lavoratori				
Le condizioni operative (ad es. la temperatura di processo e la pressione di processo) non sono considerate pertinenti per la valutazione dell'esposizione professionale dei processi eseguiti.				
Condizioni tecniche e misure a livello di processo (fonte) per evitare il rilascio				
In genere, nei processi non sono richieste misure di gestione del rischio a livello di processo (ad es. contenimento o segregazione della fonte di emissione).				
Condizioni tecniche e misure per controllare la dispersione dalla fonte verso il lavoratore				
Attività	Livello di separazione	Controlli localizzati (LC)	Efficienza di LC	Ulteriori informazioni
Macinatura	In genere, nei processi eseguiti, non è richiesto separare i lavoratori.	non richiesta	nd	-
Caricamento di uno spanditore		non richiesta	nd	-
Applicazione al suolo (spargimento)	Durante l'applicazione il lavoratore siede nella cabina dello spanditore	Cabina con alimentazione di aria filtrata	99%	-
Misure organizzative per prevenire/limitare i rilasci, la dispersione e l'esposizione				
Evitare l'inalazione o l'ingestione. Per assicurare una gestione sicura della sostanza, sono richieste misure di igiene professionale generali. Queste misure riguardano buone pratiche personali e di pulizia (ovvero, pulizia regolare con dispositivi idonei), divieto di mangiare e fumare sul luogo di lavoro, l'adozione di indumenti e calzature da lavoro standard, tranne indicazioni contrarie sotto riportate. Fare la doccia e cambiarsi gli indumenti al termine del turno di lavoro. Non indossare indumenti contaminati a casa. Non soffiare via la polvere con aria compressa.				
Condizioni e misure relative alla protezione individuale, all'igiene e alla valutazione dello stato di salute				
Attività	Specifiche del dispositivo per la protezione delle vie respiratorie (RPE)	Efficienza dell'RPE (fattore di protezione assegnato, APF)	Specifiche dei guanti	Ulteriore dispositivo di protezione individuale (PPE)
Macinatura	maschera FFP3	APF=20	Dato che la Ca(OH) ₂ è classificata come irritante per la pelle, è obbligatorio utilizzare guanti di protezione per tutte le fasi del processo.	Occorre indossare protezioni per gli occhi (ad es. occhiali o maschere), a meno che, data la natura e il tipo di applicazione (ovvero, processo chiuso) non si possa escludere un potenziale contatto con gli occhi. Inoltre, è necessario indossare una protezione per il volto, indumenti protettivi e calzature di sicurezza appropriati.
Caricamento di uno spanditore	maschera FFP3	APF=20		
Applicazione al suolo (spargimento)	non richiesta	nd		
<p>Qualsiasi RPE così come definito sopra dovrà essere indossato unicamente se, parallelamente, vengono applicati i principi seguenti: la durata del lavoro (confrontare con la "durata dell'esposizione" sopra) dovrebbe tenere in considerazione l'ulteriore stress fisiologico per il lavoratore dovuto alla resistenza respiratoria e alla massa stessa dell'RPE, a causa del maggiore stress termico indotto dalla protezione della testa. Inoltre, occorre considerare che il fatto di indossare un RPE riduce le capacità del lavoratore di comunicare e di utilizzare strumenti.</p> <p>Per le ragioni suddette, il lavoratore dovrebbe pertanto essere (i) in buona salute (specie in considerazione di problemi medici che potrebbero influire sull'uso dell'RPE), (ii) avere caratteristiche facciali idonee a ridurre infiltrazioni tra il volto e la maschera (in considerazione di graffi e peluria facciale). I dispositivi consigliati sopra, che fanno affidamento sull'ermeticità facciale, non forniranno la protezione richiesta se non aderiscono correttamente e in modo sicuro ai contorni del volto.</p> <p>I datori di lavoro e i lavoratori autonomi hanno responsabilità legali per la manutenzione e la fornitura di dispositivi per la protezione delle vie respiratorie e la gestione del loro uso corretto sul posto di lavoro. Pertanto, devono definire e documentare una politica idonea per un programma per i dispositivi per la protezione delle vie respiratorie, inclusa la formazione dei lavoratori.</p> <p>Nel glossario di MEASE è possibile trovare una presentazione degli APF di diversi RPE (secondo BS EN 529:2005).</p>				



SCHEDA DI DATI DI SICUREZZA PRODOTTO per Ca(OH)₂
 preparata in conformità con l'Allegato II del regolamento REACH
 CE 1907/2006, il regolamento (CE) 1272/2008 e il regolamento
 (CE) 453/2010

Versione: 1.0/IT

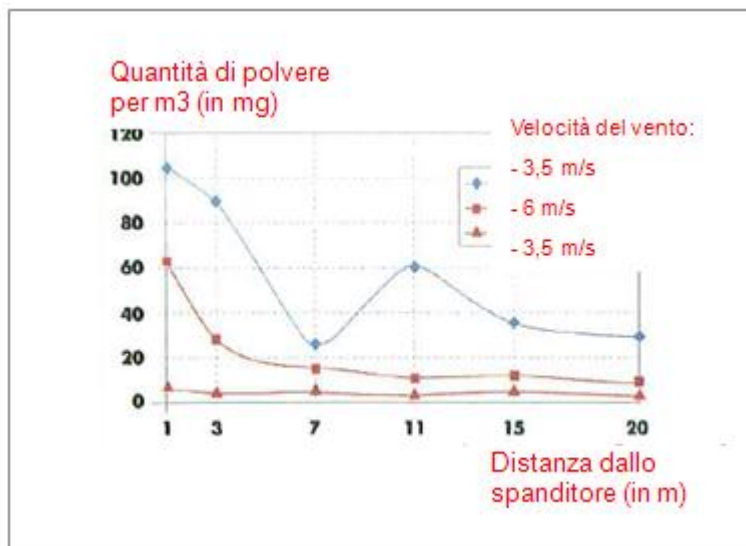
Data di revisione: 12 / 2010

Data di stampa: 12 / 2010

2.2 Controllo dell'esposizione ambientale - pertinente solo per la protezione del suolo agricolo

Caratteristiche del prodotto

Scorrimento: 1% (stima nel caso peggiore, basata sui dati derivati dalla misurazione della polvere nell'aria in funzione della distanza dall'applicazione)



(Figura presa da: Laudet, A. et al., 1999)

Quantità usate

Ca(OH)₂ 2.244 kg/ha

Frequenza e durata dell'uso

1 giorno/anno (un'applicazione all'anno). Sono consentite applicazioni multiple nel corso dell'anno, a condizione che non venga superata la soglia annuale complessiva di 2.244 kg/ha (Ca(OH)₂)

Fattori ambientali non influenzati dalla gestione dei rischi

Volume dell'acqua di superficie: 300 l/m²
 Area della superficie del campo: 1 ha

Altre condizioni operative date che influenzano l'esposizione ambientale

Uso esterno dei prodotti
 Profondità di miscelazione nel suolo: 20 cm

Condizioni tecniche e misure a livello di processo (fonte) per evitare il rilascio

Non esistono rilasci diretti in acque di superficie adiacenti.

Condizioni e misure tecniche per ridurre o limitare scarichi, emissioni nell'aria e rilasci nel terreno

Lo scorrimento deve essere ridotto al minimo.

Misure organizzative per evitare/limitare il rilascio dal sito

In linea con i requisiti di una buona pratica agricola, il suolo agricolo deve essere analizzato prima dell'applicazione di calce e il tasso di applicazione deve essere regolato in base ai risultati dell'analisi.



SCHEDA DI DATI DI SICUREZZA PRODOTTO per Ca(OH)₂
 preparata in conformità con l'Allegato II del regolamento REACH
 CE 1907/2006, il regolamento (CE) 1272/2008 e il regolamento
 (CE) 453/2010

Versione: 1.0/IT

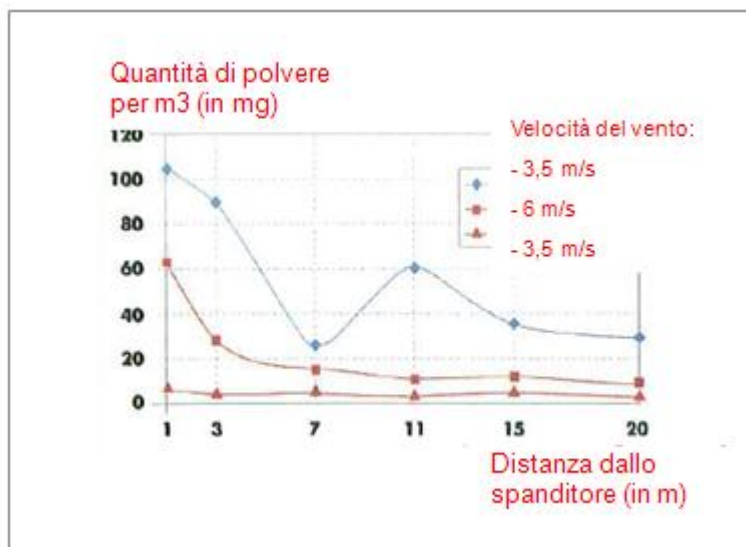
Data di revisione: 12 / 2010

Data di stampa: 12 / 2010

2.2 Controllo dell'esposizione ambientale - pertinente solo per il trattamento del suolo in ingegneria civile

Caratteristiche del prodotto

Scorrimento: 1% (stima nel caso peggiore, basata sui dati derivati dalla misurazione della polvere nell'aria in funzione della distanza dall'applicazione)



(Figura presa da: Laudet, A. et al., 1999)

Quantità usate

Ca(OH) ₂	238.208 kg/ha
---------------------	---------------

Frequenza e durata dell'uso

1 giorno/anno e solo 1 volta nella durata d'uso. Sono consentite applicazioni multiple nel corso dell'anno, a condizione che non venga superata la soglia annuale complessiva di 238.208 kg/ha (Ca(OH)₂)

Fattori ambientali non influenzati dalla gestione dei rischi

Area della superficie del campo: 1 ha

Altre condizioni operative date che influenzano l'esposizione ambientale

Uso esterno dei prodotti
 Profondità di miscelazione nel suolo: 20 cm

Condizioni tecniche e misure a livello di processo (fonte) per evitare il rilascio

La calce viene applicata sul suolo solo nella zona della tecnosfera prima della costruzione della strada. Non esistono rilasci diretti in acque di superficie adiacenti.

Condizioni e misure tecniche in sito per ridurre o limitare scarichi, emissioni nell'aria e rilasci nel terreno

Lo scorrimento deve essere ridotto al minimo.



SCHEDA DI DATI DI SICUREZZA PRODOTTO per Ca(OH)₂
preparata in conformità con l'Allegato II del regolamento REACH
CE 1907/2006, il regolamento (CE) 1272/2008 e il regolamento
(CE) 453/2010

Versione: 1.0/IT

Data di revisione: 12 / 2010

Data di stampa: 12 / 2010

3. Stima dell'esposizione e riferimento alla sua fonte

Esposizione professionale

Per la valutazione dell'esposizione per inalazione sono stati usati i dati misurati e le stime dell'esposizione basate su modelli (MEASE). Il rapporto di caratterizzazione del rischio (RCR) è il quoziente della stima di esposizione raffinata e il rispettivo DNEL (livello privo di effetti derivati) e deve essere inferiore a 1 per dimostrare un uso sicuro. Per l'esposizione per inalazione, la RCR è basata sul DNEL per la Ca(OH)₂ di 1 mg/m³ (come polvere respirabile).

Attività	Metodo utilizzato per la valutazione dell'esposizione per inalazione	Stima dell'esposizione per inalazione (RCR)	Metodo utilizzato per la valutazione dell'esposizione dermica	Stima dell'esposizione dermica (RCR)
Macinatura	MEASE	0,488 mg/m ³ (0,48)	Dato che la Ca(OH) ₂ è classificata come irritante per la pelle, occorre ridurre al minimo tecnicamente possibile l'esposizione dermica. Non è stato derivato un DNEL per gli effetti dermici. Pertanto, in questo scenario di esposizione non viene valutata l'esposizione dermica.	
Caricamento di uno spanditore	MEASE (PROC 8b)	0,488 mg/m ³ (0,48)		
Applicazione al suolo (spargimento)	dati misurati	0,880 mg/m ³ (0,88)		

Esposizione ambientale per la protezione del suolo agricolo

Il calcolo PEC per il suolo e l'acqua di superficie si basa sul gruppo del suolo FOCUS (FOCUS, 1996) e sulla bozza di guida sul calcolo dei valori di concentrazione ambientale previsti (PEC) dei prodotti di protezione delle piante per il suolo, l'acqua di falda, l'acqua di superficie e il sedimento (Kloskowski et al., 1999). Lo strumento di modellamento FOCUS/EXPOSIT è preferibile a EUSES, in quanto è più appropriato per applicazioni di tipo agricolo come nel caso in cui sia necessario includere nel modellamento un parametro come lo scorrimento. FOCUS è un modello tipicamente sviluppato per applicazioni biocide ed è stato ulteriormente elaborato sulla base del modello tedesco EXPOSIT 1.0, in cui parametri quali gli scorrimenti possono essere migliorati in base ai dati raccolti: una volta applicata al suolo, la Ca(OH)₂ può successivamente migrare verso le acque di superficie, a causa dello scorrimento.

Emissioni ambientali	Vedere le quantità usate			
Concentrazione dell'esposizione nell'impianto di trattamento delle acque reflue (WWTP)	Non pertinente per la protezione del suolo agricolo			
Concentrazione dell'esposizione in un comparto pelagico acquatico	Sostanza	PEC (ug/l)	PNEC (ug/l)	RCR
	Ca(OH) ₂	7,48	490	0,015
Concentrazione dell'esposizione nei sedimenti	Come descritto sopra, non si prevede un'esposizione dell'acqua di superficie o del sedimento alla calce. Inoltre, nelle acque naturali gli ioni di idrossido reagiscono con HCO ₃ ⁻ per formare acqua e CO ₃ ²⁻ . CO ₃ ²⁻ forma CaCO ₃ reagendo con Ca ²⁺ . Il carbonato di calcio precipita e si deposita sul sedimento. Il carbonato di calcio è poco solubile ed è un costituente dei suoli naturali.			
Concentrazioni dell'esposizione nel suolo e nelle acque sotterranee	Sostanza	PEC (mg/l)	PNEC (mg/l)	RCR
	Ca(OH) ₂	660	1080	0,61
Concentrazione dell'esposizione nel compartimento atmosferico	Questo punto non è pertinente. La Ca(OH) ₂ non è volatile. La tensione di vapore è inferiore a 10 ⁻⁵ Pa.			
Concentrazione dell'esposizione pertinente per la catena alimentare (avvelenamento secondario)	Questo punto non è pertinente perché il calcio può essere considerato onnipresente ed essenziale nell'ambiente. Gli usi trattati non influenzano in modo significativo la distribuzione dei costituenti (Ca ²⁺ e OH ⁻) nell'ambiente.			



SCHEDA DI DATI DI SICUREZZA PRODOTTO per Ca(OH)₂
preparata in conformità con l'Allegato II del regolamento REACH
CE 1907/2006, il regolamento (CE) 1272/2008 e il regolamento
(CE) 453/2010

Versione: 1.0/IT

Data di revisione: 12 / 2010

Data di stampa: 12 / 2010

Esposizione ambientale per il trattamento del suolo nell'ingegneria civile

Il trattamento del suolo in uno scenario di ingegneria civile si basa su uno scenario di bordi stradali. In occasione dello speciale incontro tecnico su bordi stradali (Ispra, 5 settembre 2003), gli Stati membri dell'UE e l'industria si sono accordati sulla definizione di "tecnosfera stradale". La tecnosfera stradale può essere definita come "l'ambiente progettato che sostiene le funzioni geotecniche della strada in relazione alla sua struttura, al suo funzionamento e alla sua manutenzione, incluse le installazioni per garantire la sicurezza stradale e gestire il deflusso superficiale delle acque piovane". Questa tecnosfera, che comprende la banchina rigida e flessibile della carreggiata, è dettata verticalmente dalla falda freatica. L'ente stradale è responsabile di questa tecnosfera stradale, inclusa la sicurezza e la manutenzione stradale, la prevenzione dell'inquinamento e la gestione dell'acqua". La tecnosfera stradale è stata pertanto esclusa come end point di valutazione del rischio, ai fini delle norme esistenti/nuove sulle sostanze. La zona target è quella oltre la tecnosfera, a cui si applica la valutazione del rischio ambientale.

Il calcolo PEC per il suolo si basa sul gruppo del suolo FOCUS (FOCUS, 1996) e sulla bozza di guida sul calcolo dei valori di concentrazione ambientale previsti (PEC) dei prodotti di protezione delle piante per il suolo, l'acqua di falda, l'acqua di superficie e il sedimento (Kloskowski et al., 1999). Lo strumento di modellamento FOCUS/EXPOSIT è preferibile a EUSES, in quanto è più appropriato per applicazioni di tipo agricolo come nel caso in cui sia necessario includere nel modellamento un parametro come lo scorrimento. FOCUS è un modello tipicamente sviluppato per applicazioni biocide ed è stato ulteriormente elaborato sulla base del modello tedesco EXPOSIT 1.0, in cui parametri quali gli scorrimenti possono essere migliorati in base ai dati raccolti.

Emissioni ambientali	Vedere le quantità usate			
Concentrazione dell'esposizione nell'impianto di trattamento delle acque reflue (WWTP)	Non pertinente per lo scenario dei bordi stradali			
Concentrazione dell'esposizione in un comparto pelagico acquatico	Non pertinente per lo scenario dei bordi stradali			
Concentrazione dell'esposizione nei sedimenti	Non pertinente per lo scenario dei bordi stradali			
Concentrazioni dell'esposizione nel suolo e nelle acque sotterranee	Sostanza	PEC (mg/l)	PNEC (mg/l)	RCR
	Ca(OH) ₂	701	1080	0,65
Concentrazione dell'esposizione nel compartimento atmosferico	Questo punto non è pertinente. La Ca(OH) ₂ non è volatile. La tensione di vapore è inferiore a 10 ⁻⁵ Pa.			
Concentrazione dell'esposizione pertinente per la catena alimentare (avvelenamento secondario)	Questo punto non è pertinente perché il calcio può essere considerato onnipresente ed essenziale nell'ambiente. Gli usi trattati non influenzano in modo significativo la distribuzione dei costituenti (Ca ²⁺ e OH ⁻) nell'ambiente.			

Esposizione ambientale per altri usi

Per tutti gli altri usi, non viene effettuata nessuna valutazione quantitativa dell'esposizione ambientale perché

- Le condizioni operative e le misure di gestione del rischio sono meno rigide di quelle illustrate per la protezione del suolo agricolo o per il trattamento del suolo nell'ingegneria civile
- La calce è un ingrediente ed è chimicamente legata in una matrice. I rilasci sono trascurabili e insufficienti per causare una variazione del pH nel suolo, nelle acque reflue o nelle acque di superficie
- La calce è usata nello specifico per rilasciare aria respirabile senza CO₂, dopo la reazione con CO₂. Tale applicazione si riferisce solo al compartimento dell'aria, in cui vengono sfruttate le proprietà della calce
- L'uso previsto è la neutralizzazione/variazione del pH e non vi sono altri impatti oltre a quelli desiderati.



SCHEDA DI DATI DI SICUREZZA PRODOTTO per Ca(OH)₂
preparata in conformità con l'Allegato II del regolamento REACH
CE 1907/2006, il regolamento (CE) 1272/2008 e il regolamento
(CE) 453/2010

Versione: 1.0/IT

Data di revisione: 12 / 2010

Data di stampa: 12 / 2010

4. Guida per l'utilizzatore a valle (DU) per valutare se opera entro i limiti stabiliti dall'ES

L'utilizzatore a valle (DU) opera entro i limiti stabiliti dall'ES se vengono rispettate le misure proposte di gestione del rischio descritte sopra oppure se può dimostrare che le sue condizioni operative e le misure attuate per la gestione del rischio sono adeguate. A tale fine occorre dimostrare che limita l'inhalazione e l'esposizione dermica a un livello inferiore al rispettivo DNEL (dato che i processi e le attività in questione sono trattati dalle PROC elencate sopra) così come specificato sotto. Se non sono disponibili dati misurati, il DU può servirsi di uno strumento di scala appropriato quale MEASE (www.ebrc.de/mease.html) per stimare l'esposizione associata. La polverosità della sostanza utilizzata può essere determinata in base al glossario MEASE. Ad esempio, sostanze con una polverosità inferiore a 2,5% secondo il Rotating Drum Method (RDM) sono definite "poco polverose", quelle con una polverosità inferiore al 10% (RDM) sono definite "mediamente polverose" e quelle con una polverosità di $\geq 10\%$ sono definite "altamente polverose".

DNEL_{inhalazione}: 1 mg/m³ (come polvere respirabile)

Nota importante: il DU deve essere consapevole del fatto che, a parte il DNEL a lungo termine indicato sopra, esiste un DNEL per effetti acuti a un livello di 4 mg/m³. Dimostrando un uso sicuro, rispetto alle stime di esposizione con il DNEL a lungo termine, viene coperto anche il DNEL acuto (secondo la guida R.14, è possibile derivare i livelli acuti di esposizione moltiplicando le stime di esposizione a lungo termine per un fattore di 2). Quando si utilizza MEASE per derivare le stime sull'esposizione, viene fatto notare che la durata dell'esposizione dovrebbe essere ridotta solo a metà turno, come misura di gestione del rischio (con una conseguente riduzione dell'esposizione del 40%).



Versione: 1.0/IT

Data di revisione: 12 / 2010

Data di stampa: 12 / 2010

Numero ES 9.11: Usi professionali di articoli/contenitori contenenti sostanze a base di calce

Formato dello scenario d'esposizione (1) riguardante gli usi effettuati dai lavoratori

1. Titolo	
Breve titolo libero	Usi professionali di articoli/contenitori contenenti sostanze a base di calce
Titolo sistematico basato su un descrittore d'uso	SU22, SU1, SU5, SU6a, SU6b, SU7, SU10, SU11, SU12, SU13, SU16, SU17, SU18, SU19, SU20, SU23, SU24 AC1, AC2, AC3, AC4, AC5, AC6, AC7, AC8, AC10, AC11, AC13 (PROC ed ERC appropriati sono riportati nella Sezione 2 sotto)
Processi, compiti e/o attività comprese	Processi, compiti e/o attività comprese sono descritte nella Sezione 2 sotto.
Metodo di valutazione	La valutazione dell'esposizione per inalazione si basa sullo strumento di stima dell'esposizione MEASE.

2. Condizioni operative e misure di gestione del rischio

PROC/ERC	Definizione REACH	Attività interessate
PROC 0	Altro processo (PROC 21 (basso potenziale di emissione) come approssimazione per la stima dell'esposizione)	Uso di contenitori contenenti Ca(OH) ₂ /preparati come assorbenti di CO ₂ (ad es. respiratore)
PROC 21	Manipolazione a bassa energia di sostanze presenti in materiali e/o articoli	Manipolazione di sostanze presenti in materiali e/o articoli
PROC 24	Lavorazione ad alta energia (meccanica) di sostanze integrate in materiali e/o articoli	Smerigliatura, taglio meccanico
PROC 25	Altre operazioni a caldo con metalli	Saldatura, brasatura
ERC10, ERC11, ERC 12	Ampio uso dispersivo interno ed esterno di articoli e materiali di lunga durata a basso rilascio	Ca(OH) ₂ legata in o ad articoli e materiali quali: materiali edili e da costruzione in legno e plastica (ad es. gronde, tubi di scolo), pavimenti, mobili, giocattoli, prodotti in pelle, prodotti in carta e cartone (riviste, libri, giornali e carta da imballaggio), apparecchiature elettroniche (involucri)

2.1 Controllo dell'esposizione dei lavoratori

Caratteristiche del prodotto

Secondo l'approccio MEASE, il potenziale di emissione intrinseco di una sostanza è una delle determinanti principali dell'esposizione. Ciò è rispecchiato dall'assegnazione di una cosiddetta classe di fugacità nello strumento MEASE. Per operazioni condotte con sostanze solide a temperatura ambiente, la fugacità si basa sulla polverosità di tale sostanza. Mentre nei processi metallurgici a caldo la fugacità è basata sulla temperatura, prendendo in considerazione la temperatura di processo e il punto di fusione della sostanza. Come terzo gruppo, le attività altamente abrasive sono basate sul livello di abrasione piuttosto che sul potenziale di emissione intrinseco della sostanza.

PROC	Uso nel preparato	Contenuto nel preparato	Forma fisica	Potenziale di emissione
PROC 0	non regolamentato		oggetti in forma solida massiccia (pellet), basso potenziale per la formazione di polvere a causa dell'abrasione durante le attività precedenti di riempimento e movimentazione dei pellet, non durante l'uso di respiratori	basso (ipotesi del caso peggiore in quanto non si presume nessuna esposizione per inalazione durante l'uso del respiratore, dato il potenziale abrasivo molto basso)
PROC 21	non regolamentato		oggetti in forma solida massiccia	molto basso
PROC 24, 25	non regolamentato		oggetti in forma solida massiccia	elevato



SCHEDA DI DATI DI SICUREZZA PRODOTTO per Ca(OH)₂
preparata in conformità con l'Allegato II del regolamento REACH
CE 1907/2006, il regolamento (CE) 1272/2008 e il regolamento
(CE) 453/2010

Versione: 1.0/IT

Data di revisione: 12 / 2010

Data di stampa: 12 / 2010

Quantità usate				
Non si ritiene che il tonnellaggio effettivo gestito per turno di lavoro influenzi l'esposizione in quanto tale per questo scenario. La principale determinante del potenziale di emissione intrinseco del processo è invece la combinazione della scala dell'operazione (industriale rispetto a professionale) e il livello di contenimento/automazione (come riflesso nella PROC).				
Frequenza e durata dell'uso/esposizione				
PROC	Durata dell'esposizione			
PROC 0	480 minuti (non regolamentata per quanto riguarda l'esposizione professionale alla Ca(OH) ₂ , la durata effettiva d'uso potrebbe essere limitata dalle istruzioni relative al respiratore effettivo indossato dall'utente)			
PROC 21	480 minuti (non regolamentato)			
PROC 24, 25	≤ 240 minuti			
Fattori umani non influenzati dalla gestione dei rischi				
Si presume che il volume respirato del turno di lavoro durante tutte le fasi del processo riflesse nelle PROC sia di 10 m ³ /turno (8 ore).				
Altre condizioni operative date che influenzano l'esposizione dei lavoratori				
Condizioni operative quali la temperatura di processo e la pressione di processo non sono considerate pertinenti per la valutazione dell'esposizione professionale dei processi eseguiti. Nelle fasi di processo con temperature notevolmente alte (ovvero, PROC 22, 23, 25), la valutazione dell'esposizione in MEASE si basa tuttavia sul rapporto tra temperatura di processo e punto di fusione. Dato che si prevede che le temperature associate varino all'interno dell'industria, come ipotesi di caso peggiore per la stima dell'esposizione è stato preso il rapporto più alto. Pertanto, in questo scenario di esposizione per PROC 22, 23 e PROC 25 vengono automaticamente trattate tutte le temperature di processo.				
Condizioni tecniche e misure a livello di processo (fonte) per evitare il rilascio				
In genere, nei processi non sono richieste misure di gestione del rischio a livello di processo (ad es. contenimento o segregazione della fonte di emissione).				
Condizioni tecniche e misure per controllare la dispersione dalla fonte verso il lavoratore				
PROC	Livello di separazione	Controlli localizzati (LC)	Efficienza di LC (secondo MEASE)	Ulteriori informazioni
PROC 0, 21, 24, 25	Qualsiasi separazione potenzialmente richiesta dei lavoratori dalla fonte di emissione è indicata sopra in "Frequenza e durata dell'esposizione". È possibile ottenere una riduzione della durata dell'esposizione predisponendo, ad esempio, sale di controllo ventilate (pressione positiva) o allontanando il lavoratore dai luoghi interessati dall'esposizione.	non richiesta	nd	-
Misure organizzative per prevenire/limitare i rilasci, la dispersione e l'esposizione				
Evitare l'inalazione o l'ingestione. Per assicurare una gestione sicura della sostanza, sono richieste misure di igiene professionale generali. Queste misure riguardano buone pratiche personali e di pulizia (ovvero, pulizia regolare con dispositivi idonei), divieto di mangiare e fumare sul luogo di lavoro, l'adozione di indumenti e calzature da lavoro standard, tranne indicazioni contrarie sotto riportate. Fare la doccia e cambiarsi gli indumenti al termine del turno di lavoro. Non indossare indumenti contaminati a casa. Non soffiare via la polvere con aria compressa.				



SCHEMA DI DATI DI SICUREZZA PRODOTTO per Ca(OH)₂
 preparata in conformità con l'Allegato II del regolamento REACH
 CE 1907/2006, il regolamento (CE) 1272/2008 e il regolamento
 (CE) 453/2010

Versione: 1.0/IT

Data di revisione: 12 / 2010

Data di stampa: 12 / 2010

Condizioni e misure relative alla protezione individuale, all'igiene e alla valutazione dello stato di salute

PROC	Specifica del dispositivo per la protezione delle vie respiratorie (RPE)	Efficienza dell'RPE (fattore di protezione assegnato, APF)	Specifica dei guanti	Ulteriore dispositivo di protezione individuale (PPE)
PROC 0, 21	non richiesta	nd	Dato che la Ca(OH) ₂ è classificata come irritante per la pelle, è obbligatorio utilizzare guanti di protezione per tutte le fasi del processo.	Occorre indossare protezioni per gli occhi (ad es. occhiali o maschere), a meno che, data la natura e il tipo di applicazione (ovvero, processo chiuso) non si possa escludere un potenziale contatto con gli occhi. Inoltre, è necessario indossare una protezione per il volto, indumenti protettivi e calzature di sicurezza appropriati.
PROC 24, 25	maschera FFP1	APF=4		

Qualsiasi RPE così come definito sopra dovrà essere indossato unicamente se, parallelamente, vengono applicati i principi seguenti: la durata del lavoro (confrontare con la "durata dell'esposizione" sopra) dovrebbe tenere in considerazione l'ulteriore stress fisiologico per il lavoratore dovuto alla resistenza respiratoria e alla massa stessa dell'RPE, a causa del maggiore stress termico indotto dalla protezione della testa. Inoltre, occorre considerare che il fatto di indossare un RPE riduce le capacità del lavoratore di comunicare e di utilizzare strumenti.

Per le ragioni suddette, il lavoratore dovrebbe pertanto essere (i) in buona salute (specie in considerazione di problemi medici che potrebbero influire sull'uso dell'RPE), (ii) avere caratteristiche facciali idonee a ridurre infiltrazioni tra il volto e la maschera (in considerazione di graffi e peluria facciale). I dispositivi consigliati sopra, che fanno affidamento sull'ermeticità facciale, non forniranno la protezione richiesta se non aderiscono correttamente e in modo sicuro ai contorni del volto.

I datori di lavoro e i lavoratori autonomi hanno responsabilità legali per la manutenzione e la fornitura di dispositivi per la protezione delle vie respiratorie e la gestione del loro uso corretto sul posto di lavoro. Pertanto, devono definire e documentare una politica idonea per un programma per i dispositivi per la protezione delle vie respiratorie, inclusa la formazione dei lavoratori.

Nel glossario di MEASE è possibile trovare una presentazione degli APF di diversi RPE (secondo BS EN 529:2005).

2.2 Controllo dell'esposizione ambientale

Caratteristiche del prodotto

La calce è chimicamente legata in/su una matrice con un potenziale di rilascio molto basso

3. Stima dell'esposizione e riferimento alla sua fonte

Esposizione professionale

Per la valutazione dell'esposizione per inalazione è stato usato lo strumento di stima dell'esposizione MEASE. Il rapporto di caratterizzazione del rischio (RCR) è il quoziente della stima di esposizione raffinata e il rispettivo DNEL (livello privo di effetti derivati) e deve essere inferiore a 1 per dimostrare un uso sicuro. Per l'esposizione per inalazione, l'RCR è basato sul DNEL per Ca(OH)₂ di 1 mg/m³ (come polvere respirabile) e la rispettiva stima dell'esposizione per inalazione derivata utilizzando MEASE (come polvere inalabile). Pertanto, l'RCR include un ulteriore margine di sicurezza dato che la frazione respirabile è una sottofrazione della frazione inalabile secondo EN 481.

PROC	Metodo utilizzato per la valutazione dell'esposizione per inalazione	Stima dell'esposizione per inalazione (RCR)	Metodo utilizzato per la valutazione dell'esposizione dermica	Stima dell'esposizione dermica (RCR)
PROC 0	MEASE (PROC 21)	0,5 mg/m ³ (0,5)	Dato che la Ca(OH) ₂ è classificata come irritante per la pelle, occorre ridurre al minimo tecnicamente possibile l'esposizione dermica. Non è stato derivato un DNEL per gli effetti dermici. Pertanto, in questo scenario di esposizione non viene valutata l'esposizione dermica.	
PROC 21	MEASE	0,05 mg/m ³ (0,05)		
PROC 24	MEASE	0,825 mg/m ³ (0,825)		
PROC 25	MEASE	0,6 mg/m ³ (0,6)		

Esposizione ambientale

La calce è un ingrediente ed è chimicamente legato in una matrice: non è previsto nessun rilascio di calce durante le normali condizioni d'uso e quelle ragionevolmente prevedibili. I rilasci sono trascurabili e insufficienti per causare una variazione del pH nel suolo, nelle acque reflue o nelle acque di superficie.



SCHEDA DI DATI DI SICUREZZA PRODOTTO per Ca(OH)₂
preparata in conformità con l'Allegato II del regolamento REACH
CE 1907/2006, il regolamento (CE) 1272/2008 e il regolamento
(CE) 453/2010

Versione: 1.0/IT

Data di revisione: 12 / 2010

Data di stampa: 12 / 2010

4. Guida per l'utilizzatore a valle (DU) per valutare se opera entro i limiti stabiliti dall'ES

L'utilizzatore a valle (DU) opera entro i limiti stabiliti dall'ES se vengono rispettate le misure proposte di gestione del rischio descritte sopra oppure se può dimostrare che le sue condizioni operative e le misure attuate per la gestione del rischio sono adeguate. A tale fine occorre dimostrare che limita l'inhalazione e l'esposizione dermica a un livello inferiore al rispettivo DNEL (dato che i processi e le attività in questione sono trattati dalle PROC elencate sopra) così come specificato sotto. Se non sono disponibili dati misurati, il DU può servirsi di uno strumento di scala appropriato quale MEASE (www.ebrc.de/mease.html) per stimare l'esposizione associata. La polverosità della sostanza utilizzata può essere determinata in base al glossario MEASE. Ad esempio, sostanze con una polverosità inferiore a 2,5% secondo il Rotating Drum Method (RDM) sono definite "poco polverose", quelle con una polverosità inferiore al 10% (RDM) sono definite "mediamente polverose" e quelle con una polverosità di $\geq 10\%$ sono definite "altamente polverose".

DNEL_{inhalazione}: 1 mg/m³ (come polvere respirabile)

Nota importante: il DU deve essere consapevole del fatto che, a parte il DNEL a lungo termine indicato sopra, esiste un DNEL per effetti acuti a un livello di 4 mg/m³. Dimostrando un uso sicuro, rispetto alle stime di esposizione con il DNEL a lungo termine, viene coperto anche il DNEL acuto (secondo la guida R.14, è possibile derivare i livelli acuti di esposizione moltiplicando le stime di esposizione a lungo termine per un fattore di 2). Quando si utilizza MEASE per derivare le stime sull'esposizione, viene fatto notare che la durata dell'esposizione dovrebbe essere ridotta solo a metà turno, come misura di gestione del rischio (con una conseguente riduzione dell'esposizione del 40%).



Versione: 1.0/IT

Data di revisione: 12 / 2010

Data di stampa: 12 / 2010

Numero ES 9.12: Uso da parte dei consumatori di materiale edile e da costruzione (DIY - Do It Yourself)

Formato dello scenario d'esposizione (2) riguardante gli usi effettuati dai consumatori				
1. Titolo				
Breve titolo libero	Uso da parte dei consumatori di materiale edile e da costruzione			
Titolo sistematico basato su un descrittore d'uso	SU21, PC9a, PC9b, ERC8c, ERC8d, ERC8e, ERC8f			
Processi, compiti e/o attività comprese	Manipolazione (miscelazione e riempimento) di formulazioni in polvere Applicazione di preparati di calce liquidi, pastosi.			
Metodo di valutazione*	Salute umana: È stata eseguita una valutazione qualitativa per l'esposizione orale e dermica, così come per gli occhi. L'esposizione per inalazione di polvere è stata valutata con il modello olandese (van Hemmen, 1992). Ambiente: Viene fornita una valutazione della giustificazione qualitativa.			
2. Condizioni operative e misure di gestione del rischio				
RMM	Non sono in atto misure integrate di gestione dei rischi indotti dal prodotto.			
PC/ERC	Descrizione dell'attività relativa alle categorie degli articoli (AC) e alle categorie di rilascio ambientale (ERC)			
PC 9a, 9b	Miscelazione e caricamento di polvere contenente sostanze a base di calce. Applicazione di intonaco a base di calce, stucco o malta fluida a muri o soffitti. Esposizione post-applicazione.			
ERC 8c, 8d, 8e, 8f	Ampio uso dispersivo interno che ha come risultato l'inclusione in una matrice o l'applicazione a una matrice Ampio uso dispersivo all'esterno di coadiuvanti tecnologici in sistemi aperti Ampio uso dispersivo all'esterno di sostanze reattive in sistemi aperti Ampio uso dispersivo esterno che ha come risultato l'inclusione in una matrice o l'applicazione a una matrice			
2.1 Controllo dell'esposizione dei consumatori				
Caratteristiche del prodotto				
Descrizione del preparato	Concentrazione della sostanza nel preparato	Stato fisico del preparato	Polverosità (se pertinente)	Tipo di confezione
Sostanza a base di calce	100%	Solida/polvere	Alta, media e bassa, a seconda del tipo di sostanza a base di calce (valore indicativo da DIY ¹ scheda informativa, vedere la sezione 9.0.3)	Sfusa in sacchi fino a 35 kg.
Intonaco, Malta	20-40%	Solida/polvere		
Intonaco, Malta	20-40%	Pastosa	-	-
Stucco, filler	30-55%	Pastosa, altamente viscosa, densamente liquida	-	In tubi o secchi
Pittura lavabile a base di calce premiscelata	~30%	Solida/polvere	Alta - bassa (valore indicativo tratto DIY ¹ scheda informativa, vedere la sezione 9.0.3)	Sfusa in sacchi fino a 35 kg.
Pittura lavabile a base di calce/preparato di latte di calce	~ 30%	Preparato di latte di calce	-	-
Quantità usate				
Descrizione del preparato	Quantità usata per evento			
Filler, stucco	250 g - 1 kg in polvere (rapporto polvere-acqua 2:1) Difficile da determinare perché la quantità dipende fortemente dalla profondità e dalle dimensioni dei buchi da riempire.			
Intonaco/pittura lavabile a base di calce	~ 25 kg a seconda delle dimensioni della stanza, della parete da trattare.			
Livellatore per pavimento/muri	~ 25 kg a seconda delle dimensioni della stanza, della parete da livellare.			
Frequenza e durata dell'uso/esposizione				
Descrizione dell'attività	Durata dell'esposizione per evento	Frequenza degli eventi		



SCHEDA DI DATI DI SICUREZZA PRODOTTO per Ca(OH)₂
 preparata in conformità con l'Allegato II del regolamento REACH
 CE 1907/2006, il regolamento (CE) 1272/2008 e il regolamento
 (CE) 453/2010

Versione: 1.0/IT

Data di revisione: 12 / 2010

Data di stampa: 12 / 2010

Miscelazione e caricamento di polvere contenente calce.	1,33 min (DIY ¹ -scheda informativa, RIVM, Capitolo 2.4.2 Miscelazione e caricamento delle polveri)	2/anno (DIY ¹ scheda informativa)		
Applicazione di intonaco a base di calce, stucco o malta fluida a muri o soffitti	Diversi minuti - ore	2/anno (DIY ¹ scheda informativa)		
Fattori umani non influenzati dalla gestione dei rischi				
Descrizione dell'attività	Popolazione esposta	Volume respirato	Parte del corpo esposta	Area della pelle corrispondente [cm²]
Manipolazione della polvere	Adulta	1,25 m ³ /h	Metà di entrambe le mani	430 (DIY ¹ scheda informativa)
Applicazione di preparati di calce liquidi, pastosi.	Adulta	NR	Mani e avambracci	1900 (DIY ¹ scheda informativa)
Altre condizioni operative specifiche che influenzano l'esposizione dei consumatori				
Descrizione dell'attività	Interno/esterno	Volume della stanza	Velocità di ricambio dell'aria	
Manipolazione della polvere	interno	1 m ³ (spazio personale, piccola area attorno all'utente)	0,6 h ⁻¹ (stanza non specificata)	
Applicazione di preparati di calce liquidi, pastosi.	interno	NR	NR	
Condizioni e misure relative alle informazioni e ai consigli comportamentali ai consumatori				
Per evitare danni alla salute, gli utenti DIY devono rispettare le stesse rigide misure protettive che si applicano ai luoghi di lavoro professionali:				
<ul style="list-style-type: none"> • Cambiare immediatamente gli indumenti, le calzature e i guanti umidi. • Proteggere le aree scoperte della pelle (braccia, gambe, faccia): esistono numerosi prodotti efficaci di protezione della pelle che devono essere utilizzati in conformità con un piano di protezione della pelle (protezione della pelle, pulizia e cura). Pulire accuratamente la pelle dopo il lavoro e applicare un prodotto per la cura della pelle. 				
Condizioni e misure legate alla protezione e all'igiene personale				
Per evitare danni alla salute, gli utenti DIY devono rispettare le stesse rigide misure protettive che si applicano ai luoghi di lavoro professionali:				
<ul style="list-style-type: none"> • Quando si preparano o si miscelano materiali edili, durante la demolizione o la rinzaffatura e, soprattutto, durante lavori sopra testa, indossare occhiali di protezione e maschere facciali quando si eseguono lavori polverosi. • Scegliere attentamente i guanti da lavoro. I guanti in pelle si bagnano e possono facilitare le ustioni. Quando si lavora in un ambiente umido, è preferibile indossare guanti di cotone con rivestimento in plastica (nitrile). Indossare guanti lunghi di protezione durante lavori sopra testa perché possono ridurre notevolmente la quantità di umidità che permea gli abiti da lavoro. 				
2.2 Controllo dell'esposizione ambientale				
Caratteristiche del prodotto				
Non pertinente per la valutazione dell'esposizione				
Quantità usate*				
Non pertinente per la valutazione dell'esposizione				
Frequenza e durata dell'uso				
Non pertinente per la valutazione dell'esposizione				
Fattori ambientali non influenzati dalla gestione dei rischi				
Portata predefinita del fiume e diluizione				
Altre condizioni operative date che influenzano l'esposizione ambientale				
Interno				
Si evita lo scarico diretto nelle acque reflue.				
Condizioni e misure relative all'impianto municipale di trattamento delle acque reflue				
Dimensioni predefinite del sistema fognario/impianto municipale di trattamento e tecnica di trattamento dei fanghi				
Condizioni e misure relative al trattamento esterno delle acque reflue per lo smaltimento				
Non pertinente per la valutazione dell'esposizione				
Condizioni e misure relative al recupero esterno delle acque reflue				
Non pertinente per la valutazione dell'esposizione				
3. Stima dell'esposizione e riferimento alla sua fonte				
<p>Il rapporto di caratterizzazione del rischio (RCR) è il quoziente della stima di esposizione raffinata e del rispettivo DNEL (livello privo di effetti derivati) e viene dato tra parentesi sotto. Per l'esposizione per inalazione, l'RCR è basato sul DNEL acuto per sostanze a base di calce di 4 mg/m³ (come polvere respirabile) e la rispettiva stima dell'esposizione per inalazione (come polvere inalabile). Pertanto, l'RCR include un ulteriore margine di sicurezza dato che la frazione respirabile è una sottofrazione della frazione inalabile secondo EN 481.</p> <p>Dato che la calce è classificata come irritante per la pelle e gli occhi, è stata eseguita una valutazione qualitativa per l'esposizione dermica e agli occhi.</p>				



SCHEDA DI DATI DI SICUREZZA PRODOTTO per Ca(OH)₂
 preparata in conformità con l'Allegato II del regolamento REACH
 CE 1907/2006, il regolamento (CE) 1272/2008 e il regolamento
 (CE) 453/2010

Versione: 1.0/IT

Data di revisione: 12 / 2010

Data di stampa: 12 / 2010

Esposizione umana		
Manipolazione della polvere		
Via di esposizione	Stima di esposizione	Metodo usato, commenti
Orale	-	Valutazione qualitativa L'esposizione orale non si verifica nell'uso previsto del prodotto.
Dermica	Attività piccola: 0,1 µg/cm ² (-) Attività grande: 1 µg/cm ² (-)	Valutazione qualitativa Se vengono prese in considerazione le misure di riduzione del rischio, non è prevista alcuna esposizione umana. Tuttavia, non si può escludere il contatto dermico con la polvere derivante dal caricamento di sostanze a base di calce o il contatto diretto con la calce, se durante l'applicazione non si indossano guanti di protezione. Ciò può occasionalmente risultare in una lieve irritazione che può essere facilmente evitata con un immediato risciacquo con acqua. Valutazione quantitativa È stato usato il modello a tasso costante di ConsExpo. Il tasso di contatto con la polvere formata durante il versamento del preparato in polvere è stato preso da DIY ¹ -scheda informativa (rapporto RIVM 320104007).
Occhi	Polvere	Valutazione qualitativa Se vengono prese in considerazione le misure di riduzione del rischio, non è prevista alcuna esposizione umana. Se non si indossano occhiali di protezione, non si può escludere la polvere derivante dal caricamento delle sostanze a base di calce. Dopo un'esposizione accidentale, è consigliabile risciacquare immediatamente con acqua e rivolgersi a un medico.
Inalazione	Attività piccola: 12 µg/m ³ (0,003) Attività grande: 120 µg/m ³ (0,03)	Valutazione quantitativa La formazione di polvere durante il versamento del preparato in polvere viene affrontata utilizzando il modello olandese (van Hemmen, 1992, come descritto nella sezione 9.0.3.1 precedente).
Applicazione di preparati di calce liquidi, pastosi.		
Via di esposizione	Stima di esposizione	Metodo usato, commenti
Orale	-	Valutazione qualitativa L'esposizione orale non si verifica nell'uso previsto del prodotto.
Dermica	Spruzzi	Valutazione qualitativa Se vengono prese in considerazione le misure di riduzione del rischio, non è prevista alcuna esposizione umana. Tuttavia, non è possibile escludere spruzzi sulla pelle se durante l'applicazione non si indossano guanti protettivi. Gli spruzzi possono occasionalmente risultare in una lieve irritazione che può essere facilmente evitata con un immediato risciacquo delle mani con acqua.
Occhi	Spruzzi	Valutazione qualitativa Se si indossano occhiali appropriati, non è prevista nessuna esposizione agli occhi. Tuttavia, non si possono escludere spruzzi negli occhi se durante l'applicazione di preparati liquidi o pastosi a base di calce non si indossano occhiali di protezione, specie durante lavori sopra testa. Dopo un'esposizione accidentale, è consigliabile risciacquare immediatamente con acqua e rivolgersi a un medico.
Inalazione	-	Valutazione qualitativa Non previsti, dato che la tensione di vapore della calce nell'acqua è bassa e non vengono generate nebulizzazioni o aerosol.
Esposizione post-applicazione		
Non si presume alcuna esposizione pertinente, dato che il biossido di carbonio presente nell'atmosfera trasformerà presto il preparato acquoso a base di calce in carbonato di calcio.		
Esposizione ambientale		
In riferimento alle OC/RMM relative all'ambiente per scaricare le soluzioni a base di calce direttamente nelle acque reflue urbane, il pH dell'affluente dell'impianto di trattamento di tali acque è pressoché neutro e quindi non vi è esposizione all'attività biologica. L'affluente di un impianto municipale di trattamento delle acque reflue spesso è neutralizzato comunque e la calce può addirittura essere utilizzata in modo proficuo per il controllo del pH dei flussi di acque reflue acide trattate in WWTP biologici. Dato che il pH dell'affluente dell'impianto di trattamento municipale è pressoché neutro, l'impatto del pH è trascurabile sui compartimenti ambientali riceventi, come le acque di superficie, il sedimento e il compartimento terrestre.		



Versione: 1.0/IT

Data di revisione: 12 / 2010

Data di stampa: 12 / 2010

Numero ES 9.13: Uso da parte dei consumatori di assorbente di CO₂ in respiratori

Formato dello scenario d'esposizione (2) riguardante gli usi effettuati dai consumatori

1. Titolo

Breve titolo libero	Uso da parte dei consumatori di assorbente di CO ₂ in respiratori
Titolo sistematico basato su un descrittore d'uso	SU21, PC2, ERC8b
Processi, compiti e/o attività comprese	Riempimento della cartuccia con la formulazione Uso di respiratori a circuito chiuso Pulizia dell'apparecchio
Metodo di valutazione*	Salute umana È stata eseguita una valutazione qualitativa per l'esposizione orale e dermica. L'esposizione per inalazione è stata valutata con il modello olandese (van Hemmen, 1992). Ambiente Viene fornita una valutazione della giustificazione qualitativa.

2. Condizioni operative e misure di gestione del rischio

RMM	La calce sodata è disponibile in forma granulare. Inoltre, viene aggiunta una determinata quantità d'acqua (14-18%) che ridurrà ulteriormente la polverosità dell'assorbente. Durante il ciclo della respirazione, il di-idrossido di calcio reagirà rapidamente con il CO ₂ per formare il carbonato.
PC/ERC	Descrizione dell'attività relativa alle categorie degli articoli (AC) e alle categorie di rilascio ambientale (ERC)
PC 2	Utilizzo di respiratori a circuito chiuso, ad esempio per immersioni sportive, contenenti calce sodata come assorbente di CO ₂ . L'aria respirata passerà attraverso l'assorbente e il CO ₂ reagirà prontamente (catalizzato dall'acqua e dall'idrossido di sodio) con il di-idrossido di calcio per formare il carbonato. L'aria priva di CO ₂ può quindi essere nuovamente respirata, dopo l'aggiunta di ossigeno. Gestione dell'assorbente: L'assorbente verrà gettato dopo l'uso e ripristinato nuovamente prima di ogni immersione.
ERC 8b	Ampio uso dispersivo interno che ha come risultato l'inclusione in una matrice o l'applicazione a una matrice

2.1 Controllo dell'esposizione dei consumatori

Caratteristiche del prodotto

Descrizione del preparato	Concentrazione della sostanza nel preparato	Stato fisico del preparato	Polverosità (se pertinente)	Tipo di confezione
Assorbente di CO ₂	78 - 84% A seconda dell'applicazione, il componente principale ha additivi diversi. Viene sempre aggiunta una quantità specifica di acqua (14-18%).	Solido, granulare	Polverosità molto bassa (riduzione del 10% rispetto alla polvere) Non si può escludere la formazione di polvere durante il riempimento della capsula del filtro.	4,5, barattolo da 18 kg
Assorbente di CO ₂ usato	~ 20%	Solido, granulare	Polverosità molto bassa (riduzione del 10% rispetto alla polvere)	1-3 kg nel respiratore

Quantità usate

Assorbente di CO ₂ utilizzato nel respiratore	1-3 kg a seconda del tipo di respiratore
--	--



SCHEDA DI DATI DI SICUREZZA PRODOTTO per Ca(OH)₂
 preparata in conformità con l'Allegato II del regolamento REACH
 CE 1907/2006, il regolamento (CE) 1272/2008 e il regolamento
 (CE) 453/2010

Versione: 1.0/IT

Data di revisione: 12 / 2010

Data di stampa: 12 / 2010

Frequenza e durata dell'uso/esposizione				
Descrizione dell'attività		Durata dell'esposizione per evento	Frequenza degli eventi	
Riempimento della cartuccia con la formulazione		Ca. 1,33 min per riempimento, complessivamente < 15 min	Prima di ogni immersione (fino a 4 volte)	
Uso di respiratore a circuito chiuso		1-2 h	Fino a 4 immersioni al giorno	
Pulizia e svuotamento dell'attrezzatura		< 15 min	Dopo ogni immersione (fino a 4 volte)	
Fattori umani non influenzati dalla gestione dei rischi				
Descrizione dell'attività	Popolazione esposta	Volume respirato	Parte del corpo esposta	Area della pelle corrispondente [cm²]
Riempimento della cartuccia con la formulazione	adulti	1,25 m ³ /h (attività lavorativa leggera)	mani	840 (guida REACH R.15, uomini)
Uso di respiratore a circuito chiuso			-	-
Pulizia e svuotamento dell'attrezzatura			mani	840 (guida REACH R.15, uomini)
Altre condizioni operative specifiche che influenzano l'esposizione dei consumatori				
Descrizione dell'attività	Interno/esterno	Volume della stanza	Velocità di ricambio dell'aria	
Riempimento della cartuccia con la formulazione	NR	NR	NR	
Uso di respiratore a circuito chiuso	-	-	-	
Pulizia e svuotamento dell'attrezzatura	NR	NR	NR	
Condizioni e misure relative alle informazioni e ai consigli comportamentali ai consumatori				
<p>Evitare il contatto con occhi, pelle o indumenti. Non respirare la polvere Tenere il contenitore ermeticamente chiuso per evitare che la calce sodata si secchi. Tenere fuori dalla portata dei bambini. Lavarsi accuratamente dopo la manipolazione. In caso di contatto con gli occhi, risciacquare immediatamente con abbondante acqua e rivolgersi a un medico. Non mescolare con acidi. Leggere attentamente le istruzioni del respiratore per assicurare un suo uso corretto.</p>				
Condizioni e misure legate alla protezione e all'igiene personale				
Indossare guanti, occhiali e indumenti protettivi idonei durante la manipolazione. Utilizzare una semimaschera di filtraggio (tipo di maschera FFP2 secondo EN 149).				
2.2 Controllo dell'esposizione ambientale				
Caratteristiche del prodotto				
Non pertinente per la valutazione dell'esposizione				
Quantità usate*				
Non pertinente per la valutazione dell'esposizione				
Frequenza e durata dell'uso				
Non pertinente per la valutazione dell'esposizione				
Fattori ambientali non influenzati dalla gestione dei rischi				
Portata predefinita del fiume e diluizione				
Altre condizioni operative date che influenzano l'esposizione ambientale				
Interno				
Condizioni e misure relative all'impianto municipale di trattamento delle acque reflue				
Dimensioni predefinite del sistema fognario/impianto municipale di trattamento e tecnica di trattamento dei fanghi				
Condizioni e misure relative al trattamento esterno delle acque reflue per lo smaltimento				
Non pertinente per la valutazione dell'esposizione				
Condizioni e misure relative al recupero esterno delle acque reflue				
Non pertinente per la valutazione dell'esposizione				



SCHEDA DI DATI DI SICUREZZA PRODOTTO per Ca(OH)₂
preparata in conformità con l'Allegato II del regolamento REACH
CE 1907/2006, il regolamento (CE) 1272/2008 e il regolamento
(CE) 453/2010

Versione: 1.0/IT

Data di revisione: 12 / 2010

Data di stampa: 12 / 2010

3. Stima dell'esposizione e riferimento alla sua fonte

Il rapporto di caratterizzazione del rischio (RCR) è il quoziente della stima di esposizione raffinata e del rispettivo DNEL (livello privo di effetti derivati) e viene dato tra parentesi sotto. Per l'esposizione per inalazione, l'RCR è basato sul DNEL acuto per sostanze a base di calce di 4 mg/m³ (come polvere respirabile) e la rispettiva stima dell'esposizione per inalazione (come polvere inalabile). Pertanto, l'RCR include un ulteriore margine di sicurezza dato che la frazione respirabile è una sottofrazione della frazione inalabile secondo EN 481.

Dato che le sostanze a base di calce sono classificate come irritanti per la pelle e gli occhi, è stata eseguita una valutazione qualitativa per l'esposizione dermica e agli occhi.

Dato il tipo molto particolare di consumatori (subacquei che riempiono il filtro della CO₂), si può presumere che le istruzioni per ridurre l'esposizione vengano rispettate

Esposizione umana

Riempimento della cartuccia con la formulazione

Via di esposizione	Stima di esposizione	Metodo usato, commenti
Orale	-	Valutazione qualitativa L'esposizione orale non si verifica nell'uso previsto del prodotto.
Dermica	-	Valutazione qualitativa Se vengono prese in considerazione le misure di riduzione del rischio, non è prevista alcuna esposizione umana. Tuttavia, non si può escludere il contatto dermico con la polvere derivante dal caricamento di calce sodata granulare o il contatto diretto con i granuli, se durante l'applicazione non si indossano guanti di protezione. Ciò può occasionalmente risultare in una lieve irritazione che può essere facilmente evitata con un immediato risciacquo con acqua.
Occhi	Polvere	Valutazione qualitativa Se vengono prese in considerazione le misure di riduzione del rischio, non è prevista alcuna esposizione umana. Si prevede che la formazione di polvere derivante dal caricamento della calce sodata granulare sia minima, pertanto l'esposizione degli occhi sarà minima anche senza occhiali di protezione. Dopo un'esposizione accidentale, è tuttavia consigliabile risciacquare immediatamente con acqua e rivolgersi a un medico.
Inalazione	Attività piccola: 1,2 µg/m ³ (3 × 10 ⁻⁴) Attività grande: 12 µg/m ³ (0,003)	Valutazione quantitativa La formazione di polvere durante il versamento del preparato in polvere viene affrontata utilizzando il modello olandese (van Hemmen, 1992, come descritto nella sezione 9.0.3.1 precedente) e applicando un fattore di riduzione della polvere di 10 per la forma granulare.

Uso di respiratore a circuito chiuso

Via di esposizione	Stima di esposizione	Metodo usato, commenti
Orale	-	Valutazione qualitativa L'esposizione orale non si verifica nell'uso previsto del prodotto.
Dermica	-	Valutazione qualitativa Date le caratteristiche del prodotto, si può concludere che l'esposizione dermica all'assorbente nei respiratori è nulla.
Occhi	-	Valutazione qualitativa Date le caratteristiche del prodotto, si può concludere che l'esposizione degli occhi all'assorbente nei respiratori è nulla.
Inalazione	trascurabile	Valutazione qualitativa Nelle istruzioni si consiglia di rimuovere qualsiasi presenza di polvere prima di terminare il montaggio della capsula. I subacquei che riempiono il filtro della CO ₂ rappresentano una sottopopolazione specifica, tra i consumatori. È nel loro interesse fare un uso corretto dell'attrezzatura e dei materiali; pertanto si può presumere che le istruzioni verranno prese in considerazione. Viste le caratteristiche del prodotto e i consigli dati nelle istruzioni, si può concludere che l'esposizione per inalazione all'assorbente durante l'uso del respiratore è trascurabile.



SCHEDA DI DATI DI SICUREZZA PRODOTTO per Ca(OH)₂
 preparata in conformità con l'Allegato II del regolamento REACH
 CE 1907/2006, il regolamento (CE) 1272/2008 e il regolamento
 (CE) 453/2010

Versione: 1.0/IT

Data di revisione: 12 / 2010

Data di stampa: 12 / 2010

Pulizia e svuotamento dell'attrezzatura		
Via di esposizione	Stima di esposizione	Metodo usato, commenti
Orale	-	Valutazione qualitativa L'esposizione orale non si verifica nell'uso previsto del prodotto.
Dermica	Polvere e spruzzi	Valutazione qualitativa Se vengono prese in considerazione le misure di riduzione del rischio, non è prevista alcuna esposizione umana. Tuttavia, non si può escludere il contatto dermico con la polvere derivante dallo svuotamento di calce sodata granulare o il contatto diretto con i granuli, se durante la pulizia non si indossano guanti di protezione. Inoltre, durante la pulizia della cartuccia con acqua, potrebbe avvenire il contatto con calce sodata umida. Ciò può occasionalmente risultare in una lieve irritazione che può essere facilmente evitata con un immediato risciacquo con acqua.
Occhi	Polvere e spruzzi	Valutazione qualitativa Se vengono prese in considerazione le misure di riduzione del rischio, non è prevista alcuna esposizione umana. Tuttavia, in occasioni molto rare potrebbe verificarsi il contatto con la polvere derivante dallo svuotamento di calce sodata granulare o, durante la pulizia della cartuccia con acqua, il contatto con calce sodata umida. Dopo un'esposizione accidentale, è consigliabile risciacquare immediatamente con acqua e rivolgersi a un medico.
Inalazione	Attività piccola: 0,3 µg/m ³ (7,5 × 10 ⁻⁵) Attività grande: 3 µg/m ³ (7,5 × 10 ⁻⁴)	Valutazione quantitativa La formazione di polvere durante il versamento del preparato in polvere viene affrontata utilizzando il modello olandese (van Hemmen, 1992, come descritto nella sezione 9.0.3.1 precedente) e applicando un fattore di riduzione della polvere di 10 per la forma granulare e un fattore di 4 per tener conto della ridotta quantità di calce nell'assorbente "usato".
Esposizione ambientale		
Si prevede che l'impatto del pH dovuto all'uso della calce nei respiratori sia trascurabile. L'affluente di un impianto municipale di trattamento delle acque reflue spesso è neutralizzato comunque e la calce può addirittura essere utilizzata in modo proficuo per il controllo del pH dei flussi di acque reflue acide trattate in WWTP biologici. Dato che il pH dell'affluente dell'impianto di trattamento municipale è pressoché neutro, l'impatto del pH è trascurabile sui compartimenti ambientali riceventi, come le acque di superficie, il sedimento e il compartimento terrestre.		



Versione: 1.0/IT

Data di revisione: 12 / 2010

Data di stampa: 12 / 2010

Numero ES 9.14: Uso da parte dei consumatori di calce/fertilizzante da giardino

Formato dello scenario d'esposizione (2) riguardante gli usi effettuati dai consumatori				
1. Titolo				
Breve titolo libero	Uso da parte dei consumatori di calce/fertilizzante da giardino			
Titolo sistematico basato su un descrittore d'uso	SU21, PC20, PC12, ERC8e			
Processi, compiti e/o attività comprese	Applicazione manuale di calce/fertilizzante da giardino Esposizione post-applicazione			
Metodo di valutazione*	Salute umana È stata eseguita una valutazione qualitativa per l'esposizione orale e dermica, così come per gli occhi. L'esposizione alla polvere è stata valutata con il modello olandese (van Hemmen, 1992). Ambiente Viene fornita una valutazione della giustificazione qualitativa.			
2. Condizioni operative e misure di gestione del rischio				
RMM	Non sono in atto misure integrate di gestione dei rischi indotti dal prodotto.			
PC/ERC	Descrizione dell'attività relativa alle categorie degli articoli (AC) e alle categorie di rilascio ambientale (ERC)			
PC 20	Spargimento in superficie della calce per giardino con pala/a mano (caso peggiore) e incorporamento nel suolo. Esposizione post-applicazione dei bambini che giocano.			
PC 12	Spargimento in superficie della calce per giardino con pala/a mano (caso peggiore) e incorporamento nel suolo. Esposizione post-applicazione dei bambini che giocano.			
ERC 8e	Ampio uso dispersivo all'esterno di sostanze reattive in sistemi aperti			
2.1 Controllo dell'esposizione dei consumatori				
Caratteristiche del prodotto				
Descrizione del preparato	Concentrazione della sostanza nel preparato	Stato fisico del preparato	Polverosità (se pertinente)	Tipo di confezione
Calce da giardino	100 %	Solida/polvere	Altamente polverosa	Sfusa in sacchi o contenitori di 5, 10 e 25 kg
Fertilizzante	Fino al 20%	Solido, granulare	Poco polverosa	Sfusa in sacchi o contenitori di 5, 10 e 25 kg
Quantità usate				
Descrizione del preparato	Quantità usata per evento	Fonte di informazioni		
Calce da giardino	100 g/m ² (fino a 200 m ²)	Informazioni e indicazioni per l'uso		
Fertilizzante	100 g/m ² (fino a 1 kg/m ² (compost))	Informazioni e indicazioni per l'uso		
Frequenza e durata dell'uso/esposizione				
Descrizione dell'attività	Durata dell'esposizione per evento	Frequenza degli eventi		
Applicazione manuale	Minuti-ore A seconda delle dimensioni dell'area trattata	1 attività l'anno		
Post-applicazione	2 h (bambini molto piccoli che giocano sull'erba (manuale sui fattori di esposizione EPA)	Pertinente fino a 7 giorni dopo l'applicazione		
Fattori umani non influenzati dalla gestione dei rischi				
Descrizione dell'attività	Popolazione esposta	Volume respirato	Parte del corpo esposta	Area della pelle corrispondente [cm²]
Applicazione manuale	Adulta	1,25 m ³ /h	Mani e avambracci	1900 (DIY scheda informativa)
Post-applicazione	Bambini/Infanti	NR	NR	NR
Altre condizioni operative specifiche che influenzano l'esposizione dei consumatori				
Descrizione dell'attività	Interno/esterno	Volume della stanza	Velocità di ricambio dell'aria	
Applicazione manuale	esterno	1 m ³ (spazio personale, piccola area attorno all'utente)	NR	
Post-applicazione	esterno	NR	NR	



SCHEDA DI DATI DI SICUREZZA PRODOTTO per Ca(OH)₂
preparata in conformità con l'Allegato II del regolamento REACH
CE 1907/2006, il regolamento (CE) 1272/2008 e il regolamento
(CE) 453/2010

Versione: 1.0/IT

Data di revisione: 12 / 2010

Data di stampa: 12 / 2010

Condizioni e misure relative alle informazioni e ai consigli comportamentali ai consumatori

Evitare il contatto con occhi, pelle o indumenti. Non respirare la polvere. Utilizzare una semimaschera di filtraggio (tipo di maschera FFP2 secondo EN 149).

Tenere il contenitore chiuso e fuori dalla portata dei bambini.

In caso di contatto con gli occhi, risciacquare immediatamente con abbondante acqua e rivolgersi a un medico.

Lavarsi accuratamente dopo la manipolazione.

Non mescolare con acidi e aggiungere sempre calce all'acqua e non viceversa.

L'incorporazione della soda o del fertilizzante da giardino nel suolo con successivo annaffiamento faciliterà l'effetto.

Condizioni e misure legate alla protezione e all'igiene personale

Indossare guanti, occhiali e indumenti protettivi idonei.

2.2 Controllo dell'esposizione ambientale

Caratteristiche del prodotto

Scorrimento: 1 % (stima nel caso peggiore, basata sui dati derivati dalla misurazione della polvere nell'aria in funzione della distanza dall'applicazione)

Quantità usate

Quantità usata	Ca(OH) ₂	2.244 kg/ha	Nella protezione professionale del suolo agricolo, si consiglia di non superare i 1700 kg di CaO/ha o la quantità corrispondente di 2244 kg di Ca(OH) ₂ /ha. Questo valore è tre volte la quantità richiesta per compensare le perdite annuali di calce per lisciviazione. Per questo motivo, in questo dossier, come base per la valutazione del rischio viene usato il valore di 1700 kg di CaO/ha o la quantità corrispondente di 2244 kg di Ca(OH) ₂ /ha. La quantità usata per le altre varianti a base di calce può essere calcolata a seconda della loro composizione e del loro peso molecolare.
	CaO	1.700 kg/ha	
	CaO.MgO	1.478 kg/ha	
	CaCO ₃ .MgO	2.149 kg/ha	
	Ca(OH) ₂ .MgO	1.774 kg/ha	
	Soda idraulica naturale	2.420 kg/ha	

Frequenza e durata dell'uso

1 giorno/anno (una applicazione l'anno) Sono consentite applicazioni multiple nel corso dell'anno, a condizione che non venga superata la soglia annuale complessiva di 2.244 kg/ha (Ca(OH)₂)

Fattori ambientali non influenzati dalla gestione dei rischi

Non pertinente per la valutazione dell'esposizione

Altre condizioni operative date che influenzano l'esposizione ambientale

Uso esterno dei prodotti

Profondità di miscelazione nel suolo: 20 cm

Condizioni tecniche e misure a livello di processo (fonte) per evitare il rilascio

Non esistono rilasci diretti in acque di superficie adiacenti.

Condizioni e misure tecniche per ridurre o limitare scarichi, emissioni nell'aria e rilasci nel terreno

Lo scorrimento deve essere ridotto al minimo.

Condizioni e misure relative all'impianto municipale di trattamento delle acque reflue

Non pertinente per la valutazione dell'esposizione

Condizioni e misure relative al trattamento esterno delle acque reflue per lo smaltimento

Non pertinente per la valutazione dell'esposizione

Condizioni e misure relative al recupero esterno delle acque reflue

Non pertinente per la valutazione dell'esposizione

3. Stima dell'esposizione e riferimento alla sua fonte

Il rapporto di caratterizzazione del rischio (RCR) è il quoziente della stima di esposizione raffinata e del rispettivo DNEL (livello privo di effetti derivati) e viene dato tra parentesi sotto. Per l'esposizione per inalazione, l'RCR è basato sul DNEL a lungo termine per sostanze a base di calce di 1 mg/m³ (come polvere respirabile) e la rispettiva stima dell'esposizione per inalazione (come polvere inalabile). Pertanto, l'RCR include un ulteriore margine di sicurezza dato che la frazione respirabile è una sottofrazione della frazione inalabile secondo EN 481.

Dato che le sostanze a base di calce sono classificate come irritanti per la pelle e gli occhi, è stata eseguita una valutazione qualitativa per l'esposizione dermica e agli occhi.

Esposizione umana

Applicazione manuale

Via di esposizione	Stima di esposizione	Metodo usato, commenti
Orale	-	Valutazione qualitativa L'esposizione orale non si verifica nell'uso previsto del prodotto.



SCHEDA DI DATI DI SICUREZZA PRODOTTO per Ca(OH)₂
preparata in conformità con l'Allegato II del regolamento REACH
CE 1907/2006, il regolamento (CE) 1272/2008 e il regolamento
(CE) 453/2010

Versione: 1.0/IT

Data di revisione: 12 / 2010

Data di stampa: 12 / 2010

Dermica	Polvere	Valutazione qualitativa Se vengono prese in considerazione le misure di riduzione del rischio, non è prevista alcuna esposizione umana. Tuttavia, non si può escludere il contatto dermico con la polvere derivante dall'applicazione di sostanze a base di calce o il contatto diretto con la calce, se durante l'applicazione non si indossano guanti di protezione. Dati i tempi relativamente lunghi di applicazione, si può prevedere l'irritazione della pelle. Ciò può essere facilmente evitato con un risciacquo immediato con acqua. Si presume che i consumatori che hanno accusato irritazione della pelle si dotino in futuro di adeguate protezioni. Quindi, si può presumere che qualsiasi eventuale irritazione della pelle, che sarà reversibile, non sarà ricorrente.
Occhi	Polvere	Valutazione qualitativa Se vengono prese in considerazione le misure di riduzione del rischio, non è prevista alcuna esposizione umana. Se non si indossano occhiali di protezione, non si può escludere la polvere derivante dallo spargimento in superficie di calce. Dopo un'esposizione accidentale, è consigliabile risciacquare immediatamente con acqua e rivolgersi a un medico.
Inalazione (calce da giardino)	Attività piccola: 12 µg/m ³ (0,0012) Attività grande: 120 µg/m ³ (0,012)	Valutazione quantitativa Non è disponibile alcun modello che descriva l'applicazione di polveri con la pala/a mano, pertanto come caso peggiore è stato usato il read-across dal modello di formazione della polvere durante il versamento delle polveri. La formazione di polvere durante il versamento del preparato in polvere viene affrontata utilizzando il modello olandese (van Hemmen, 1992, come descritto nella sezione 9.0.3.1 precedente).
Inalazione (fertilizzante)	Attività piccola: 0,24 µg/m ³ (2,4 * 10 ⁻⁴) Attività grande: 2,4 µg/m ³ (0,0024)	Valutazione quantitativa Non è disponibile alcun modello che descriva l'applicazione di polveri con la pala/a mano, pertanto come caso peggiore è stato usato il read-across dal modello di formazione della polvere durante il versamento delle polveri. La formazione di polvere durante il versamento del preparato in polvere viene affrontata utilizzando il modello olandese (van Hemmen, 1992, come descritto nella sezione 9.0.3.1 precedente) e applicando un fattore di riduzione della polvere di 10 per la forma granulata e un fattore di 5 per tener conto della ridotta quantità di calce nel fertilizzante.
Post-applicazione Secondo il PSD (UK Pesticide Safety Directorate, ora chiamato CRD) occorre affrontare l'esposizione post-applicazione per i prodotti applicati nei parchi o per quelli amatoriali utilizzati per la cura di prati e piante in giardini privati. In questo caso, occorre valutare l'esposizione dei bambini che possono aver accesso a queste aree subito dopo il trattamento. Il modello di EPA USA prevede l'esposizione post-applicazione ai prodotti usati in giardini privati (ad esempio nei prati) da parte di infanti che si rotolano sull'area trattata e anche per via orale attraverso attività dalle mani alla bocca. La calce o il fertilizzante da giardino contenente calce vengono utilizzati per il trattamento del suolo acido. Pertanto, dopo l'applicazione al suolo e il successivo annaffiamento, l'effetto di pericolo della calce (alcalinità) sarà rapidamente neutralizzato. L'esposizione a sostanze a base di calce sarà trascurabile entro poco tempo dall'applicazione.		
Esposizione ambientale Non viene eseguita nessuna valutazione quantitativa dell'esposizione ambientale perché le condizioni operative e le misure di gestione del rischio per il consumatore sono molto meno rigide di quelle illustrate per la protezione del suolo nell'agricoltura professionale. Inoltre, l'effetto di neutralizzazione/pH è quello previsto e auspicato nel compartimento del suolo. Non si prevedono rilasci nelle acque reflue.		



SCHEDA DI DATI DI SICUREZZA PRODOTTO per Ca(OH)₂
 preparata in conformità con l'Allegato II del regolamento REACH
 CE 1907/2006, il regolamento (CE) 1272/2008 e il regolamento
 (CE) 453/2010

Versione: 1.0/IT

Data di revisione: 12 / 2010

Data di stampa: 12 / 2010

Numero ES 9.15: Uso da parte dei consumatori di sostanze a base di calce come sostanze chimiche di trattamento dell'acqua

Formato dello scenario d'esposizione (2) riguardante gli usi effettuati dai consumatori				
1. Titolo				
Breve titolo libero	Uso da parte dei consumatori di sostanze a base di calce come sostanze chimiche di trattamento dell'acqua			
Titolo sistematico basato su un descrittore d'uso	SU21, PC20, PC37, ERC8b			
Processi, compiti e/o attività comprese	Caricamento, riempimento o ri-riempimento di formulazioni solide in contenitori/preparato di latte di calce Applicazione di latte di calce all'acqua			
Metodo di valutazione*	Salute umana: È stata eseguita una valutazione qualitativa per l'esposizione orale e dermica, così come per gli occhi. L'esposizione alla polvere è stata valutata con il modello olandese (van Hemmen, 1992). Ambiente: Viene fornita una valutazione della giustificazione qualitativa.			
2. Condizioni operative e misure di gestione del rischio				
RMM	Non sono in atto ulteriori misure integrate di gestione dei rischi indotti dal prodotto.			
PC/ERC	Descrizione dell'attività relativa alle categorie degli articoli (AC) e alle categorie di rilascio ambientale (ERC)			
PC 20/37	Riempimento e ri-riempimento (trasferimento di sostanze a base di calce (solide)) di un reattore a calce per il trattamento dell'acqua. Trasferimento di sostanze a base di calce (solide) in contenitori per ulteriore applicazione. Applicazione goccia a goccia di latte di calce all'acqua.			
ERC 8b	Ampio uso dispersivo in ambiente interno di sostanze reattive in sistemi aperti			
2.1 Controllo dell'esposizione dei consumatori				
Caratteristiche del prodotto				
Descrizione del preparato	Concentrazione della sostanza nel preparato	Stato fisico del preparato	Polverosità (se pertinente)	Tipo di confezione
Sostanza chimica per il trattamento dell'acqua	Fino al 100 %	Solida, polvere fine	altamente polverosa (valore indicativo tratto DIY scheda informativa, vedere la sezione 9.0.3)	Sfusa in sacchi o secchi/contenitori.
Sostanza chimica per il trattamento dell'acqua	Fino al 99 %	Solido, granuli di diverse dimensioni (D50 valore 0,7 D50 valore 1,75 D50 valore 3,08)	polverosità bassa (riduzione del 10% rispetto alla polvere)	Camion cisterna per materiali alla rinfusa o in "Grandi sacchi" o in sacchetti
Quantità usate				
Descrizione del preparato	Quantità usata per evento			
Sostanza chimica per il trattamento dell'acqua in un reattore a calce per acquari	a seconda delle dimensioni del reattore ad acqua da riempire (~ 100 g/l)			
Sostanza chimica per il trattamento dell'acqua in un reattore a calce per acqua potabile	a seconda delle dimensioni del reattore ad acqua da riempire (~ 1,2 kg/l)			
Latte di calce per ulteriore applicazione	~ 20 g/5 l			
Frequenza e durata dell'uso/esposizione				
Descrizione dell'attività	Durata dell'esposizione per evento	Frequenza degli eventi		
Preparato di latte di calce (caricamento, riempimento e ri-riempimento)	1,33 min (DIY-scheda informativa, RIVM, Capitolo 2.4.2 Miscelazione e caricamento delle polveri)	1 attività/mese 1 attività/settimana		
Applicazione goccia a goccia di latte di calce all'acqua	Diversi minuti - ore	1 attività/mese		



SCHEDA DI DATI DI SICUREZZA PRODOTTO per Ca(OH)₂
 preparata in conformità con l'Allegato II del regolamento REACH
 CE 1907/2006, il regolamento (CE) 1272/2008 e il regolamento
 (CE) 453/2010

Versione: 1.0/IT

Data di revisione: 12 / 2010

Data di stampa: 12 / 2010

Fattori umani non influenzati dalla gestione dei rischi				
Descrizione dell'attività	Popolazione esposta	Volume respirato	Parte del corpo esposta	Area della pelle corrispondente [cm²]
Preparato di latte di calce (caricamento, riempimento e ri-riempimento)	adulti	1,25 m ³ /h	Metà di entrambe le mani	430 (rapporto RIVM 320104007)
Applicazione goccia a goccia di latte di calce all'acqua	adulti	NR	Mani	860 (rapporto RIVM 320104007)
Altre condizioni operative specifiche che influenzano l'esposizione dei consumatori				
Descrizione dell'attività	Interno/esterno	Volume della stanza	Velocità di ricambio dell'aria	
Preparato di latte di calce (caricamento, riempimento e ri-riempimento)	Interno/esterno	1 m ³ (spazio personale, piccola area attorno all'utente)	0,6 h ⁻¹ (interno stanza non specificata)	
Applicazione goccia a goccia di latte di calce all'acqua	interno	NR	NR	
Condizioni e misure relative alle informazioni e ai consigli comportamentali ai consumatori				
Evitare il contatto con occhi, pelle o indumenti. Non respirare la polvere Tenere il contenitore chiuso e fuori dalla portata dei bambini. Utilizzare solo in presenza di una ventilazione adeguata. In caso di contatto con gli occhi, risciacquare immediatamente con abbondante acqua e rivolgersi a un medico. Lavarsi accuratamente dopo la manipolazione. Non mescolare con acidi e aggiungere sempre calce all'acqua e non viceversa.				
Condizioni e misure legate alla protezione e all'igiene personale				
Indossare guanti, occhiali e indumenti protettivi idonei. Utilizzare una semimaschera di filtraggio (tipo di maschera FFP2 secondo EN 149).				
2.2 Controllo dell'esposizione ambientale				
Caratteristiche del prodotto				
Non pertinente per la valutazione dell'esposizione				
Quantità usate*				
Non pertinente per la valutazione dell'esposizione				
Frequenza e durata dell'uso				
Non pertinente per la valutazione dell'esposizione				
Fattori ambientali non influenzati dalla gestione dei rischi				
Portata predefinita del fiume e diluizione				
Altre condizioni operative date che influenzano l'esposizione ambientale				
Interno				
Condizioni e misure relative all'impianto municipale di trattamento delle acque reflue				
Dimensioni predefinite del sistema fognario/impianto municipale di trattamento e tecnica di trattamento dei fanghi				
Condizioni e misure relative al trattamento esterno delle acque reflue per lo smaltimento				
Non pertinente per la valutazione dell'esposizione				
Condizioni e misure relative al recupero esterno delle acque reflue				
Non pertinente per la valutazione dell'esposizione				



SCHEDA DI DATI DI SICUREZZA PRODOTTO per Ca(OH)₂
preparata in conformità con l'Allegato II del regolamento REACH
CE 1907/2006, il regolamento (CE) 1272/2008 e il regolamento
(CE) 453/2010

Versione: 1.0/IT

Data di revisione: 12 / 2010

Data di stampa: 12 / 2010

3. Stima dell'esposizione e riferimento alla sua fonte

Il rapporto di caratterizzazione del rischio (RCR) è il quoziente della stima di esposizione raffinata e del rispettivo DNEL (livello privo di effetti derivati) e viene dato tra parentesi sotto. Per l'esposizione per inalazione, l'RCR è basato sul DNEL acuto per sostanze a base di calce di 4 mg/m³ (come polvere respirabile) e la rispettiva stima dell'esposizione per inalazione (come polvere inalabile). Pertanto, l'RCR include un ulteriore margine di sicurezza dato che la frazione respirabile è una sottofrazione della frazione inalabile secondo EN 481.

Dato che le sostanze a base di calce sono classificate come irritanti per la pelle e gli occhi, è stata eseguita una valutazione qualitativa per l'esposizione dermica e agli occhi.

Esposizione umana

Preparato di latte di calce (caricamento)

Via di esposizione	Stima di esposizione	Metodo usato, commenti
Orale	-	Valutazione qualitativa L'esposizione orale non si verifica nell'uso previsto del prodotto.
Dermica (polvere)	Attività piccola: 0,1 µg/cm ² (-) Attività grande: 1 µg/cm ² (-)	Valutazione qualitativa Se vengono prese in considerazione le misure di riduzione del rischio, non è prevista alcuna esposizione umana. Tuttavia, non si può escludere il contatto dermico con la polvere derivante dal caricamento di sostanze a base di calce o il contatto diretto con la calce, se durante l'applicazione non si indossano guanti di protezione. Ciò può occasionalmente risultare in una lieve irritazione che può essere facilmente evitata con un immediato risciacquo con acqua. Valutazione quantitativa È stato usato il modello a tasso costante di ConsExpo. Il tasso di contatto con la polvere formata durante il versamento del preparato in polvere è stato preso da DIY-scheda informativa (rapporto RIVM 320104007). Per i granuli, la stima dell'esposizione sarà ancora inferiore.
Occhi	Polvere	Valutazione qualitativa Se vengono prese in considerazione le misure di riduzione del rischio, non è prevista alcuna esposizione umana. Se non si indossano occhiali di protezione, non si può escludere la polvere derivante dal caricamento delle sostanze a base di calce. Dopo un'esposizione accidentale, è consigliabile risciacquare immediatamente con acqua e rivolgersi a un medico.
Inalazione (polvere)	Attività piccola: 12 µg/m ³ (0,003) Attività grande: 120 µg/m ³ (0,03)	Valutazione quantitativa La formazione di polvere durante il versamento del preparato in polvere viene affrontata utilizzando il modello olandese (van Hemmen, 1992, come descritto nella sezione 9.0.3.1 precedente).
Inalazione (granuli)	Attività piccola: 1,2 µg/m ³ (0,0003) Attività grande: 12 µg/m ³ (0,003)	Valutazione quantitativa La formazione di polvere durante il versamento del preparato in polvere viene affrontata utilizzando il modello olandese (van Hemmen, 1992, come descritto nella sezione 9.0.3.1 precedente) e applicando un fattore di riduzione della polvere di 10 per la forma granulare.
Applicazione goccia a goccia di latte di calce all'acqua		
Via di esposizione	Stima di esposizione	Metodo usato, commenti
Orale	-	Valutazione qualitativa L'esposizione orale non si verifica nell'uso previsto del prodotto.
Dermica	Gocce o spruzzi	Valutazione qualitativa Se vengono prese in considerazione le misure di riduzione del rischio, non è prevista alcuna esposizione umana. Tuttavia, non è possibile escludere spruzzi sulla pelle se durante l'applicazione non si indossano guanti protettivi. Gli spruzzi possono occasionalmente risultare in una lieve irritazione che può essere facilmente evitata con un immediato risciacquo delle mani con acqua.



SCHEDA DI DATI DI SICUREZZA PRODOTTO per Ca(OH)₂
preparata in conformità con l'Allegato II del regolamento REACH
CE 1907/2006, il regolamento (CE) 1272/2008 e il regolamento
(CE) 453/2010

Versione: 1.0/IT

Data di revisione: 12 / 2010

Data di stampa: 12 / 2010

Occhi	Gocce o spruzzi	Valutazione qualitativa Se vengono prese in considerazione le misure di riduzione del rischio, non è prevista alcuna esposizione umana. Tuttavia, non è possibile escludere spruzzi negli occhi se durante l'applicazione non si indossano occhiali protettivi. È tuttavia raro che si verifichino irritazioni agli occhi a seguito dell'esposizione a una soluzione chiara di idrossido di calcio (acqua di calce) e la lieve irritazione può essere facilmente evitata risciacquando immediatamente gli occhi con acqua.
Inalazione	-	Valutazione qualitativa Non previsti, dato che la tensione di vapore della calce nell'acqua è bassa e non vengono generate nebulizzazioni o aerosol.

Esposizione ambientale

Si prevede che l'impatto del pH dovuto all'uso della calce nei cosmetici sia trascurabile. L'affluente di un impianto municipale di trattamento delle acque reflue spesso è neutralizzato comunque e la calce può addirittura essere utilizzata in modo proficuo per il controllo del pH dei flussi di acque reflue acide trattate in WWTP biologici. Dato che il pH dell'affluente dell'impianto di trattamento municipale è pressoché neutro, l'impatto del pH è trascurabile sui compartimenti ambientali riceventi, come le acque di superficie, il sedimento e il compartimento terrestre.



SCHEDA DI DATI DI SICUREZZA PRODOTTO per Ca(OH)₂
preparata in conformità con l'Allegato II del regolamento REACH
CE 1907/2006, il regolamento (CE) 1272/2008 e il regolamento
(CE) 453/2010

Versione: 1.0/IT

Data di revisione: 12 / 2010

Data di stampa: 12 / 2010

Numero ES 9.16: Uso da parte dei consumatori di cosmetici contenenti sostanze a base di calce

Formato dello scenario d'esposizione (2) riguardante gli usi effettuati dai consumatori	
1. Titolo	
Breve titolo libero	Uso da parte dei consumatori di cosmetici contenenti calce
Titolo sistematico basato su un descrittore d'uso	SU21, PC39, ERC8a
Processi, compiti e/o attività comprese	-
Metodo di valutazione*	Salute umana: Secondo l'Articolo 14(5) (b) del regolamento (CE) 1907/2006 non occorre considerare i rischi per la salute umana derivanti dalle sostanze incluse nei prodotti cosmetici che rientrano nell'ambito della Direttiva 76/768/CE. Ambiente Viene fornita una valutazione della giustificazione qualitativa.
2. Condizioni operative e misure di gestione del rischio	
ERC 8a	Ampio uso dispersivo in ambiente interno di coadiuvanti tecnologici in sistemi aperti
2.1 Controllo dell'esposizione dei consumatori	
Caratteristiche del prodotto	
Non pertinente, dato che non occorre considerare il rischio per la salute umana derivante da questo uso.	
Quantità usate	
Non pertinente, dato che non occorre considerare il rischio per la salute umana derivante da questo uso.	
Frequenza e durata dell'uso/esposizione	
Non pertinente, dato che non occorre considerare il rischio per la salute umana derivante da questo uso.	
Fattori umani non influenzati dalla gestione dei rischi	
Non pertinente, dato che non occorre considerare il rischio per la salute umana derivante da questo uso.	
Altre condizioni operative specifiche che influenzano l'esposizione dei consumatori	
Non pertinente, dato che non occorre considerare il rischio per la salute umana derivante da questo uso.	
Condizioni e misure relative alle informazioni e ai consigli comportamentali ai consumatori	
Non pertinente, dato che non occorre considerare il rischio per la salute umana derivante da questo uso.	
Condizioni e misure legate alla protezione e all'igiene personale	
Non pertinente, dato che non occorre considerare il rischio per la salute umana derivante da questo uso.	
2.2 Controllo dell'esposizione ambientale	
Caratteristiche del prodotto	
Non pertinente per la valutazione dell'esposizione	
Quantità usate*	
Non pertinente per la valutazione dell'esposizione	
Frequenza e durata dell'uso	
Non pertinente per la valutazione dell'esposizione	
Fattori ambientali non influenzati dalla gestione dei rischi	
Portata predefinita del fiume e diluizione	
Altre condizioni operative date che influenzano l'esposizione ambientale	
Interno	
Condizioni e misure relative all'impianto municipale di trattamento delle acque reflue	
Dimensioni predefinite del sistema fognario/impianto municipale di trattamento e tecnica di trattamento dei fanghi	
Condizioni e misure relative al trattamento esterno delle acque reflue per lo smaltimento	
Non pertinente per la valutazione dell'esposizione	
Condizioni e misure relative al recupero esterno delle acque reflue	
Non pertinente per la valutazione dell'esposizione	
3. Stima dell'esposizione e riferimento alla sua fonte	
Esposizione umana	
L'esposizione umana ai cosmetici verrà affrontata da un'altra legislazione e non verrà quindi trattata dal regolamento (CE) 1907/2006 ai sensi dell'Articolo 14(5) (b) di questo regolamento.	
Esposizione ambientale	
Si prevede che l'impatto del pH dovuto all'uso della calce nei cosmetici sia trascurabile. L'affluente di un impianto municipale di trattamento delle acque reflue spesso è neutralizzato comunque e la calce può addirittura essere utilizzata in modo proficuo per il controllo del pH dei flussi di acque reflue acide trattate in WWTP biologici. Dato che il pH dell'affluente dell'impianto di trattamento municipale è pressoché neutro, l'impatto del pH è trascurabile sui compartimenti ambientali riceventi, come le acque di superficie, il sedimento e il compartimento terrestre.	